


Helyi  
Esélyegyenlőségi  
Program

Bokod

.....  
Község Önkormányzata



2023-2028

## Tartalom

Helyi Esélyegyenlőségi Program (HEP) .....	3
Bevezetés .....	3
A település bemutatása .....	3
Értékeink, küldetésünk .....	8
Célok .....	8
A Helyi Esélyegyenlőségi Program Helyzetelemzése (HEP HE) .....	11
1. Jogszabályi háttér bemutatása .....	11
2. Stratégiai környezet bemutatása .....	12
3. A mélyszegénységben élők és a romák helyzete, esélyegyenlősége .....	13
4. A gyermekek helyzete, esélyegyenlősége, gyermekszegénység .....	28
5. A nők helyzete, esélyegyenlősége .....	38
6. Az idősek helyzete, esélyegyenlősége .....	43
7. A fogyatékkal élők helyzete, esélyegyenlősége .....	49
8. Helyi partnerség, lakossági önszerveződések, civil szervezetek és for-profit szereplők társadalmi felelősségvállalása .....	51
9. A helyi esélyegyenlőségi program nyilvánossága .....	53
A Helyi Esélyegyenlőségi Program Intézkedési Terve (HEP IT) .....	54
1. A HEP IT részletei .....	54
<b>A helyzetelemzés megállapításainak összegzése</b> .....	54
Jövőképünk .....	54
<b>Az intézkedési területek részletes kifejtése (kitöltése javasolt, opcionális)</b> <b>Hiba! A könyvjelző nem létezik.</b>	
2. Összegző táblázat - A Helyi Esélyegyenlőségi Program Intézkedési Terve (HEP IT) .....	55
3. Megvalósítás .....	57
<b>3.1 A megvalósítás előkészítése</b> .....	57
<b>3.2 A megvalósítás folyamata</b> .....	57
<b>3.3 Monitoring és visszacsatolás</b> .....	59
<b>3.4 Nyilvánosság</b> .....	59
<b>3.6 Érvényesülés, módosítás</b> .....	60
4. Elfogadás módja és dátuma .....	61

## Helyi Esélyegyenlőségi Program (HEP)

### Bevezetés

Összhangban az Egyenlő Bánásmódról és az Esélyegyenlőség Előmozdításáról szóló 2003. évi CXXV. törvény, a helyi esélyegyenlőségi programok elkészítésének szabályairól és az esélyegyenlőségi mentorokról szóló **2021.06.30-án módosított 321/2011. (XII. 27.) Korm. rendelet alapján megjelent Belügyminisztérium „Módszertani útmutató a helyi esélyegyenlőségi programok elkészítésének szempontjaihoz és a program felülvizsgálatához” c. dokumentum szerint átdolgozva, Bokod Község Önkormányzata Esélyegyenlőségi Programban rögzíti az esélyegyenlőség érdekében szükséges feladatokat.**

Az önkormányzat vállalja, hogy az elkészült és elfogadott Esélyegyenlőségi Programmal összehangolja a település más dokumentumait<sup>1</sup>, valamint az önkormányzat fenntartásában lévő intézmények működtetését. Vállalja továbbá, hogy az Esélyegyenlőségi Program elkészítése során bevonja partneri kapcsolatrendszerét, különös tekintettel a köznevelés állami és nem állami intézményfenntartóira.

Jelen helyzetelemzés az Esélyegyenlőségi Program megalapozását szolgálja.

### A település bemutatása

Bokod valószínűsíthetően már honfoglalás kori település, mivel határfaluként szerepel egy Árpád által, Elődnek adományozott ajándéklevélen.

A településen történt ásatások során késő bronzkori (i.e. XI-VIII - század) leletek kerültek elő (kardok, lándzsák, kések, sarlók, balták).

Az első írásos említése 1146-ból származik. 1326-ban Károly Róbert innen származó jegyzőjének, Bokodi Györgynek a nevében került elő a település neve. Kedvelt vadászterülete volt Nagy Lajos királynak, közel volt a faluhoz Gerecsér nevű vadászkastélya, később Gerecsér vár néven vált ismertté, melynek ma már csak alig látható nyomai vannak. Albert király halála után ebben a várban szállt meg 1439-ben a megözvegyült Erzsébet királyné és fia V. László. Kíséretében volt Kottaner Ilona a Visegrádról ellopott koronával. Innen indultak tovább a székesfehérvári koronázásra. A falut és környezetét később Rozgonyi István kapta zálogba, 1440-ben Rozgonyi Istvánné, 1446-ban pedig Rozgonyi Jánosé lett.

A XVI. század közepén, a török pusztításnak köszönhetően lakatlanná vált a falu. 1606-ban – a zsitvatoroki békét követően telepedett le a községben hét nemes katona. 1642-ben Bokod új jobbágyokat kap, jobbára szlávokat. 1689-ben Szécsény György, esztergomi érsek kiadja a Faluszálló levelet, amelynek következtében tótokkal és németekkel gyarapszik a település.

A 18. században az Esterházyak a Felvidékről katolikus szlovákokat telepítettek Bucudra vagyis Bokodra.

Érdekesség Bokod településről, hogy Magyarországon elsőként itt termesztettek burgonyát.

A községben található műemlékek: a késő barokk stílusban, 1701-ben épült evangélikus templom, mely valószínűleg Fellner Jakab tervei alapján épült, valamint az 1779-ben emelt római katolikus és az 1794-ben készült református templom.

A közeli erdőkben található a majd ezeréves vértesszentkeresztí apátság romjai. A környék turistaútvonalai a természetjáróknak igazi kihívást jelentenek.

Bokod a XX. században a környező településekkel együtt kapcsolódott be a szénbányászatba, mely hosszú időn keresztül megélhetést biztosított az itt élő embereknek.

A falu határában építették fel a Vértesi Hőerőművet, ami számára egy jelentős nagyságú (130 hektár) hűtőtavat kellett létrehozni. Ez a Bokodi-hűtőtó vagy, ahogy a helyiek mondják az Erőműi-tó. Az erőmű működésének 2016. évben történt megszüntetése óta a tó jelentős változáson esett át,

<sup>1</sup> Költségvetési koncepció, Gazdasági program, Szolgáltatástervezési koncepció, Településfejlesztési stratégia, Településrendezési terv, Településszerkezeti terv, Településfejlesztési koncepció

elvesztette korábbi funkcióját – korábban hűtőtóként működött – sajnos 2017. évben már befagyott. Ezen folyik keresztül a Császár községtől délre eredő Által-ér, mely Dunaalmásnál torkollik a Dunába. A tó nemcsak az erőmű számára volt fontos, hanem a horgászat szerelmeseinek is kedvező lehetőséget biztosított. Ez utóbbi lehetőség továbbra is adott, jelentős horgászparadicsom bontakozott ki az elmúlt időben.

Bokod község Magyarország Közép-dunántúli régiójában, az Oroszlányi Kistérségben fekvő település. A helység Komárom-Esztergom Vármegyében a Vértestől észak-nyugatra, az Által-ér völgyében helyezkedik el. A Dunántúli-középhegységnek és a Bakonyinak összekötő tagja. Mintegy 2242-en lakják, teljes közigazgatási területe 2991,525 ha; melynek 36 %-a a Vértesi Natúrparkhoz tartozik. Megállapítható, hogy Bokod 2020. évi lakónépessége 2075, 2021-ben pedig 2106 fő volt, ami növekedés mutat az előző évi adathoz képest. A lakónépességet úgy értjük, mint az adott területen lakóhellyel rendelkező, de másutt tartózkodási hellyel nem rendelkező személyek, valamint az ugyanezen a területen tartózkodási hellyel rendelkező személyek együttes száma. Ez a számadat, illetve a változás aránya megmutatja, hogy az adott településen mekkora lakónépességre vonatkoztatva kell áttekinteni az esélyegyenlőség megvalósulását.

Az állandó népesség száma a 2016.-ban 2033 fő volt. Az állandó népesség számát úgy értelmezzük, mint a bejelentett állandó népességet. Tehát az adott területen bejelentett lakóhellyel (állandó lakással) rendelkező személyek tartoznak a bejelentett állandó népesség körébe, függetlenül attól, hogy van-e máshol bejelentett tartózkodási helyük (ideiglenes lakásuk), vagy hogy az összeírás eszmei időpontjában jelen voltak-e. Az életkor szerinti bontásban való állandó népesség számossága szintén segít az esélyegyenlőség különböző célcsoportjának beazonosításában.

A népesség alakulására magyarázatot ad az egyre növekvő öregedési index. Az öregedési index azt jelzi, hogy 100 fő 14 év alattira mennyi 65 éven felüli fő jut. Ha az index 100 felett van, akkor a 65 év felettiek vannak többen, és a település előregedő. Az előregedő település helyzete legegyszerűbben esélyegyenlőség szempontjából úgy értelmezhető, hogy az idősek fokozottabb ellátására van szükség.

Önkormányzat intézményei:

dr. Nemere Zoltán Óvoda és Bölcsőde,  
Bokodi Integrált Községi Tér,

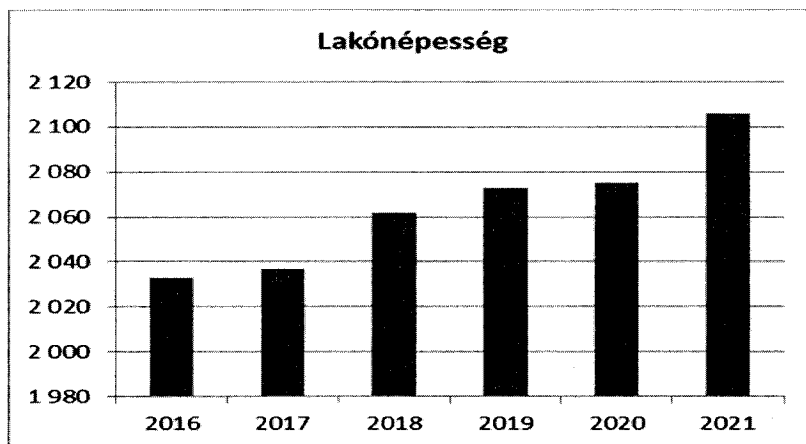
Településen tevékenykedő civilszervezetek, egyesületek:

Bokodi Nyugdíjasklub Egyesület,  
Bokodi Szőlő- és Borbarát Kör,  
Bokodi Polgárőr Egyesület,  
Bokodi Emberek Egészségéért Alapítvány,  
Bokodi Sportegyesület,  
Bokodi Futball Club Egyesület,  
DeJa Vu Tánccsoport,  
Bokodi Fő úti óvodáért Alapítvány

A településen élő lakosság többsége református, katolikus és evangélikus vallású, de más felekezetekhez tartozó is élnek a községben.

1. számú táblázat - Lakónépesség száma az év végén		
Év	Fő (TS 001)	Változás
2016	2 033	bázis év
2017	2 037	100,20%
2018	2 062	101,23%
2019	2 073	100,53%
2020	2 075	100,10%
2021	2 106	101,49%

Forrás: TeIR, KSH-TSTAR

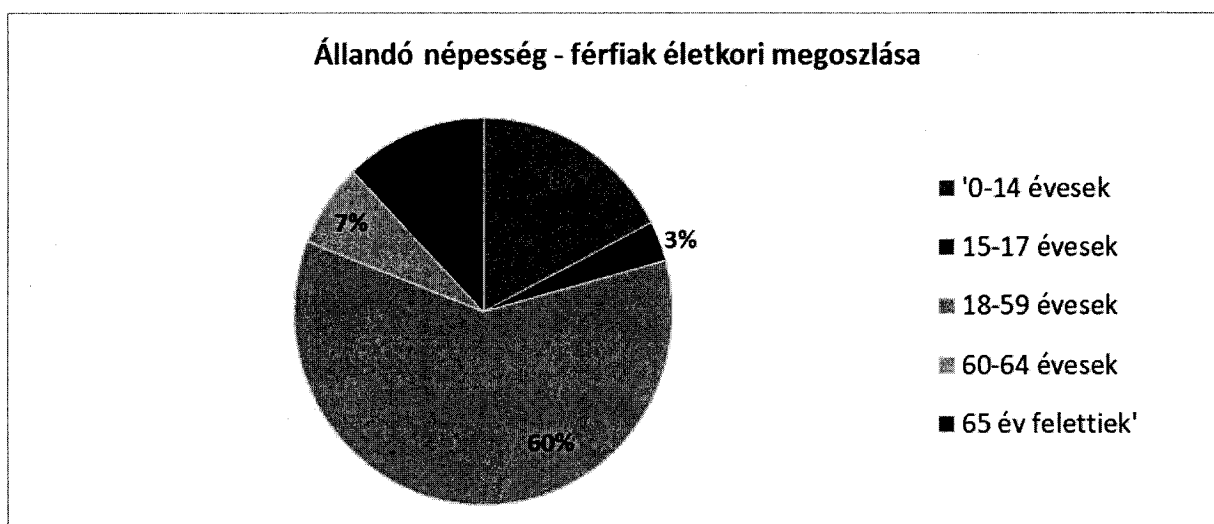


Bokod Község lakónépessége a vizsgált időszakban növekedést mutat. 2016-ról 2021-re 76 fővel nőtt.

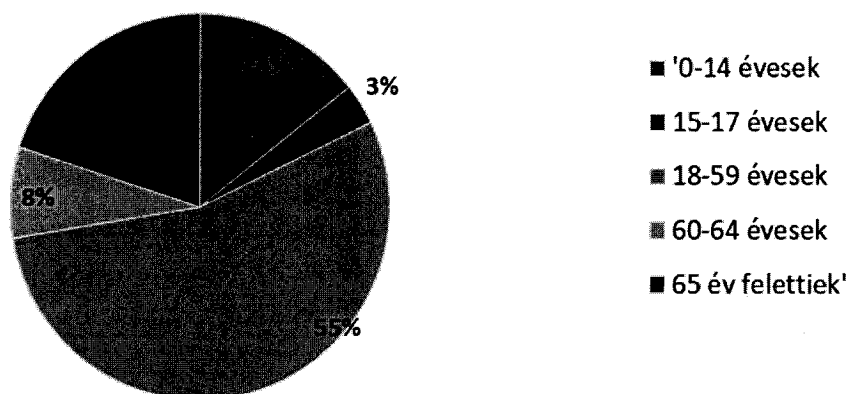
**2. számú táblázat - Állandó népesség összetétele nemek és korcsoportok szerint (2019)**

Korcsoport	Fő			Az állandó népességből a megfelelő korcsoportú nők és férfiak aránya (%)	
	Férfiak	Nők	Összesen (TS 003)	Férfiak (TS 005)	Nők (TS 007)
<b>Állandó népesség száma (férfiak TS 004, nők TS 006)</b>	1 076	1 137	2213	48,62%	51,38%
<b>0-2 évesek (összes száma TS 008, aránya TS 009)</b>			82	3,71%	
<b>0-14 éves (férfiak TS 010, aránya TS 011; nők TS 012, aránya TS 013)</b>	187	163	350	8,45%	7,37%
<b>15-17 éves (férfiak TS 014, aránya TS 015; nők TS 016, aránya TS 017)</b>	36	39	75	1,63%	1,76%
<b>18-59 éves (férfiak TS 018, aránya TS 019; nők TS 020, aránya TS 021)</b>	648	621	1269	29,28%	28,06%
<b>60-64 éves (férfiak TS 022, aránya TS 023; nők TS 024, aránya TS 025)</b>	75	87	162	3,39%	3,93%
<b>65 év feletti (férfiak TS 026, aránya TS 027; nők TS 028, aránya TS 029)</b>	130	227	357	5,87%	10,26%

Forrás: TeIR, KSH-TSTAR



### Állandó népesség - nők életkori megoszlása



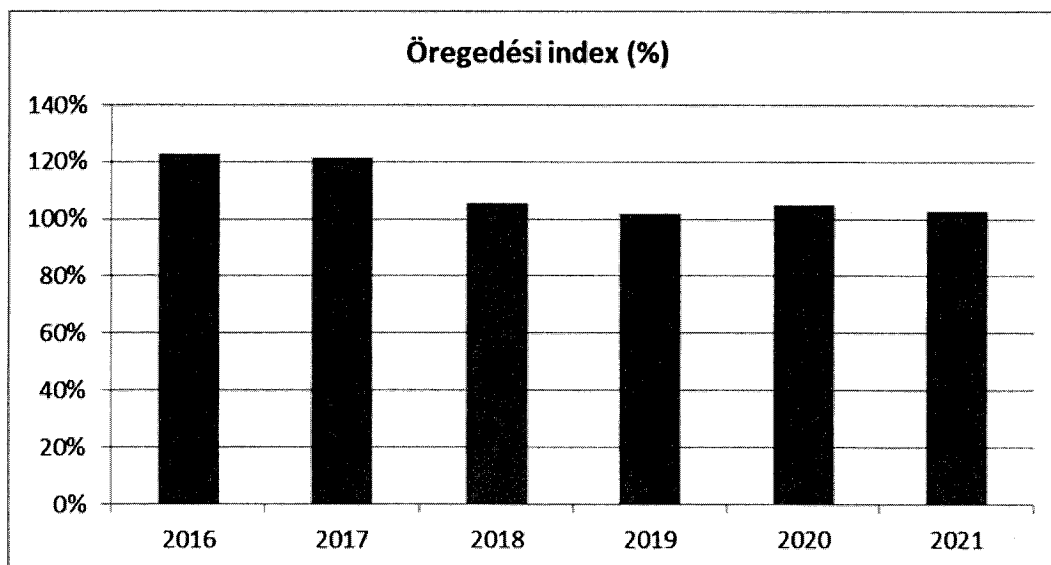
Bokodon 2019-ben a férfiak és nők aránya körülbelül 50-50 %. Az állandó népességből a 18-59 éves nők és férfiak képviselik a legnagyobb hányadot, 60 és 55 %-os arányban. Legkisebb arányban a 15-17 éves korosztály jelenik meg.

### 3. számú táblázat - Öregedési index

Év	65 év feletti állandó lakosok száma (fő) (TS 026 és TS 028 összesen)	0-14 éves korú állandó lakosok száma (fő) (TS 010 és TS 012 összesen)	Öregedési index % (TS 030)
2016	354	288	122,92%
2017	350	288	121,53%
2018	350	331	105,74%
2019	357	350	102,00%
2020	373	355	105,07%
2021	378	368	102,72%

Forrás: TeIR, KSH-TSTAR

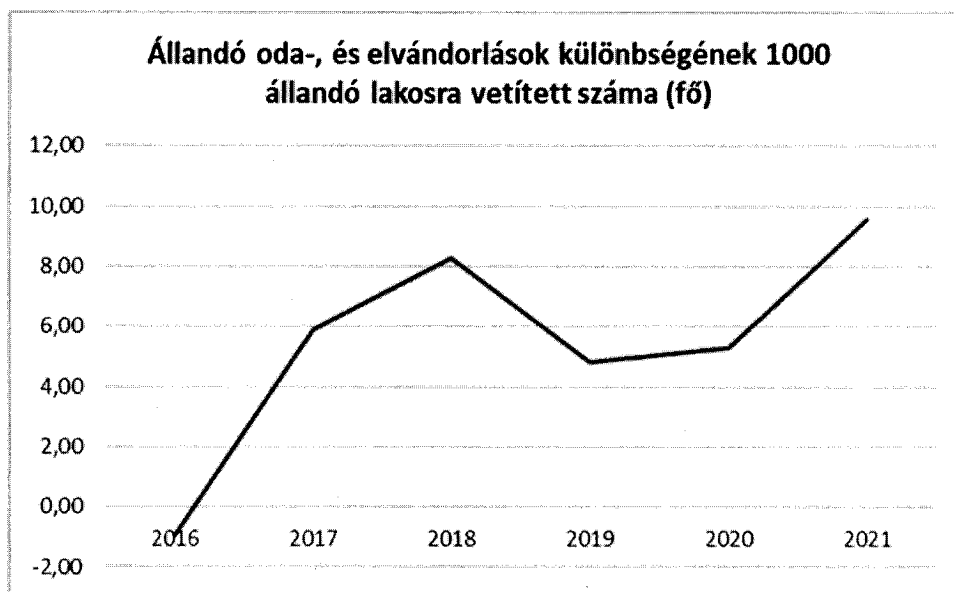
### Öregedési index (%)



A népesség idősödésének egyik gyakran használt mérőszáma az öregedési index, amely egyben a jövőbeni tendenciákat vetíti előre. Az öregedési index a 14 éves és ennél fiatalabb népességre jutó idősök (65 évesek és annál idősebbek) arányát mutatja.

<b>4. számú táblázat - Belföldi vándorlások</b>	
<b>Év</b>	<b>Állandó oda-, és elvándorlások különbségének 1000 állandó lakosra vetített száma (fő) (TS 031)</b>
2016	-0,98
2017	5,90
2018	8,29
2019	4,84
2020	5,30
2021	9,57

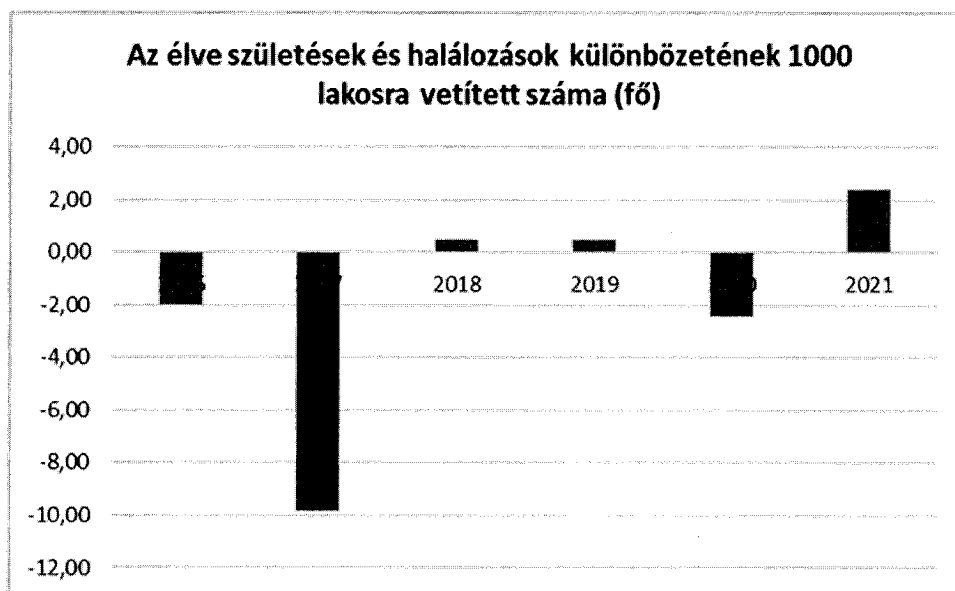
Forrás: TeIR, KSH-TSTAR



A táblázatból kiderül, hogy a 2019-es évet leszámítva, minden évben meghaladta az odavándorlások száma az elvándorlások számát.

<b>5. számú táblázat - Természetes szaporodás</b>	
<b>Év</b>	<b>Az élve születések és halálozások különbözetének 1000 lakosra vetített száma (fő) (TS 032)</b>
2016	-1,97
2017	-9,83
2018	0,49
2019	0,48
2020	-2,41
2021	2,39

Forrás: TeIR, KSH-TSTAR



A fenti táblázatban látható, hogy 2018, 2019 és 2021 évben haladta meg az élve születések száma a halálozásokét.

#### Értékeink, küldetésünk

Kiemelkedő történelmi értékeink a több mint 200 éves templomok, amelyek a három történelmi egyházat képviselik. Ma is aktívan működnek és részt vesznek a község hétköznapi életében. További kulturális értékünk a felújított Tájház és berendezései utalnak a régi hagyományokra. Az emlékhelyek, emlékművek, kopjafa és a temetőben nyugvó, kiemelkedő munkát végző híres elődjaink síremlékei szintén Bokod Község történelmi értékei. Küldetésünk, megőrizni elődjaink hagyományait, tisztességét, a települési összefogás és összetartozás folyamatos erősítése. Célunk olyan fiatalok nevelése, akik a modern kor mellett méltón büszkék őseikre és őrzik hagyományainkat.

#### Célok

##### A Helyi Esélyegyenlőségi Program átfogó célja

Bokod település Önkormányzata az Esélyegyenlőségi Program elfogadásával érvényesíteni kívánja: az egyenlő bánásmód, és az esélyegyenlőség biztosításának követelményét, a közszolgáltatásokhoz történő egyenlő hozzáférés elvét, a diszkriminációmentességet, szegregációmentességet, a foglalkoztatás, a szociális biztonság, az egészségügy, az oktatás és a lakhatás területén a helyzetelemzés során feltárt problémák komplex kezelése érdekében szükséges intézkedéseket. A köznevelési intézményeket – az óvoda kivételével – érintő intézkedések érdekében együttműködik az intézményfenntartó központ területi szerveivel (tankerülettel).

A településen élő hátrányos helyzetű csoportok helyzetének feltérképezése és a feltárt problémák komplex kezelésre szolgáló (más települési programokkal összehangolt) intézkedési terv megalkotása, a helyben érintett szereplők bevonásával, szükség szerint a települések közötti együttműködések kialakításával.

##### A HEP helyzetelemző részének célja

Elsődleges célunk számba venni a 321/2011. (XII. 27.) Korm. rendelet 1. § (2) bekezdésében nevesített, esélyegyenlőségi szempontból fókuszban lévő célcsoportokba tartozók számát és arányát, valamint helyzetét a településen.



E mellett célunk a célcsoportba tartozókra vonatkozóan áttekinteni a szolgáltatásokhoz történő hozzáférésük alakulását, valamint feltárni az ezeken a területeken jelentkező problémákat. További célunk meghatározni az e csoportok esélyegyenlőségét elősegítő feladatokat, és azokat a területeket, melyek fejlesztésre szorulnak az egyenlő bánásmód érdekében.

A célok megvalósításának lépéseit, azok forrásigényét és végrehajtásuk tervezett ütemezését az HEP IT tartalmazza.

#### A HEP IT célja

Célunk a helyzetelemzésre építve olyan beavatkozások részletes tervezése, amelyek konkrét elmozdulásokat eredményeznek az esélyegyenlőségi célcsoportokhoz tartozók helyzetének javítása szempontjából.

További célunk meghatározni a beavatkozásokhoz kapcsolódó kommunikációt.

Szintén célként határozzuk meg annak az együttműködési rendszernek a felállítását, amely a programalkotás és végrehajtás során biztosítja majd a megvalósítás, nyomon követés, ellenőrzés-értékelés, kiigazítás támogató strukturális rendszerét, vagyis a HEP Fórumot és a hozzá kapcsolódó tematikus munkacsoportokat.

#### Gyermekjóléti és szociális ellátás

A szociális ellátás körében az önkormányzat továbbra is feladatának tekinti a szociális biztonság feltételeinek megteremtését. Ennek érdekében az önkormányzati hivatalnak rendszeres kapcsolatot kell tartani a nevelési-oktatási intézmények vezetőivel, a védőnővel és a gyermekjóléti szolgálattal, a jelzőrendszer résztvevőivel.

#### Egészségügyi alapellátás

Az Egészségház az alapellátás biztosításához megfelelő feltételeket biztosít, melyben háziorvosi, fogorvosi, védőnői feladatok kerülnek ellátásra.

Ezen a területen további feladatok:

- különböző szűrőprogramok rendszeresebbé tétele
- egy községi Egészségét megszervezése

#### A nevelés-oktatás területe

Fontos a település számára, hogy az itt élő gyermekek a jövőben is helyben járhassanak általános iskolába és továbbra is magasszínvonalú képzési tevékenység valósuljon meg. Ennek érdekében a következő célok kerültek meghatározásra:

- Az elavult eszközök folyamatos cseréje.
- Felnőttoktatási lehetőségek biztosítása, az Ifjúsági és Közösségi Házban.

#### Ifjúság

Az ifjúsággal való törődés a fejlődés másik záloga. Ezen a téren feladataink:

- Ifjúsági és Közösségi Ház életének fellendítése.
- A felsőoktatási intézményekben tovább tanulók, szociálisan rászorulóknak támogatása a Bursa Hungarica ösztöndíjrendszeren keresztül.

#### Vállalkozásfejlesztés

Cél a munkahelyteremtés. Ennek érdekében a következő lépések megtétele nélkülözhetetlen.

- A meglévő iparterületre vállalkozások bevonása, munkahely teremtés céljából.
- Vállalkozóbarát légkör kialakítása.

### HEP jelentősége

A HEP-ek nem csupán a felzárkózási stratégia településszintű megvalósításának alapegységei, hanem fontos szerepet töltenek be a kormányzati konzultációs rendszerben azzal, hogy megteremtik a lehetőséget a kormányzati célok társadalmasítására, a fejlesztési elképzelésekhez történő csatlakozásra és fordított irányban az alulról felfelé történő információáramlásban is lehetőséget biztosítanak a településszintű előrehaladás nyomon követésére és fejlesztési igények megfogalmazására a felzárkózási, esélyteremtési feladatokhoz kapcsolódóan

## 1. Jogszabályi háttér bemutatása

### 1.1 A program készítését előíró jogszabályi környezet rövid bemutatása

Az Alaptörvény 4. módosításával bekerült a XV. cikk (4) pontjaként, hogy „Magyarország az esélyegyenlőség és a társadalmi felzárkózás megvalósulását külön intézkedésekkel segíti.”

A helyi esélyegyenlőségi program elkészítését az egyenlő bánásmódról és az esélyegyenlőség előmozdításáról szóló 2003. évi CXXV. törvény (továbbiakban: Ebktv.) előírásai alapján végeztük. A program elkészítésére vonatkozó részletszabályokat a törvény végrehajtási rendeletei,

- a helyi esélyegyenlőségi programok elkészítésének szabályairól és az esélyegyenlőségi mentorokról” szóló 321/2011. (XII.27.) Korm. rendelet „2. A helyi esélyegyenlőségi program elkészítésének szempontjai” fejezete és 2021.06.30-i módosítása
- a Belügyminisztérium honlapján megjelent „MÓDSZERTANI ÚTMUTATÓ a helyi esélyegyenlőségi programok elkészítésének szempontjaihoz és a program felülvizsgálatához” alapján alkalmaztuk, különös figyelmet fordítva a
- a Magyarország helyi önkormányzatairól szóló 2011. évi CLXXXIX. törvény (továbbiakban: Mötv.)
- a szociális igazgatásról és szociális ellátásokról szóló 1993. évi III. törvény (továbbiakban: Szt.)
- a foglalkoztatás elősegítéséről és a munkanélküliek ellátásáról szóló 1991. évi IV. törvény (továbbiakban: Ft.)
- a nemzetiségek jogairól szóló 2011. évi CLXXIX. törvény (továbbiakban: nemzetiségi törvény)
- az egészségügyről szóló 1997. évi CLIV. törvény (továbbiakban: Eütv.)
- a gyermekek védelméről és a gyámügyi igazgatásról szóló 1997. évi XXXI. törvény (továbbiakban: Gyvt.)
- a nemzeti köznevelésről szóló 2011. évi CXCV. törvény (továbbiakban: Nkntv.)

előírásaira.

Az önkormányzat szociális ellátásokról szóló rendelet alapján az alábbi támogatások biztosítására van lehetőség. Rendkívüli települési támogatásban részesíthető az a személy, aki önmaga, vagy családja létfenntartásáról más módon nem tud gondoskodni, vagy alkalmanként jelentkező többletkiadások, vagy a gyermek hátrányos helyzete miatt anyagi segítségre szorul. Valamint Települési támogatásban részesíthető a lakhatáshoz kapcsolódó rendszeres kiadásokhoz történő hozzájárulással az a személy, akinek

a megélhetését veszélyezteti az általa lakott lakás, vagy nem lakás céljára szolgáló helyiség fenntartása, és

b)<sup>2</sup> a családjában az egy főre számított havi jövedelme nem haladja meg a mindenkori szociális vetítési alap összegének 150 %-át, egyedülálló esetében annak 200 %-át.

(2) A települési támogatás a villanyáram-, a víz- és a gázfogyasztás, a távhő-szolgáltatás, a csatornahasználat és a szemétszállítás díjához, a lakbérhez vagy az albérleti díjhoz, a lakáscélú pénzügyi kölcsön törlesztőrészletéhez, a közös költséghez, illetve a tüzelőanyag költségeihez nyújt támogatást.

(3)<sup>3</sup> A települési támogatás egy hónapra jutó összege a mindenkori szociális vetítési alap összegének

a) 20%-a a mindenkori szociális vetítési alap összegének 50 %-át el nem érő egy főre jutó jövedelem esetén,

b) 15 %-a a mindenkori szociális vetítési alap összegének 100 %-át el nem érő egy főre jutó jövedelem esetén,

c) 10 %-a a mindenkori szociális vetítési alap összegének 150 %-át el nem érő egy főre jutó jövedelem esetén,

d) 5 %-a a mindenkori szociális vetítési alap összegének 200 %-át el nem érő egy főre jutó jövedelem esetén,

azzal, hogy a támogatás összegét 100 forintra kerekítve kell meghatározni.

(4) A települési támogatást egy évre kell megállapítani.

a támogatásokat a Bokod Község Önkormányzat Képviselő-testületének 2/2015. (I.30.) önkormányzati rendelete a szociális igazgatás és szociális ellátások helyi szabályairól szóló rendelet szabályozza.

## **2. Stratégiai környezet bemutatása**

A felzárkózás politika alapdokumentumaként Magyarország Kormánya 2011-ben fogadta el a Nemzeti Társadalmi Felzárkózási Stratégiát [1430/2011. (XII. 13.) Korm. hat.], majd 2014-ben annak frissítéseként a Magyar Nemzeti Társadalmi Felzárkózási Stratégia II-t [1603/2014. (XI. 4.) Korm. hat.] 2021-ben elkészült a **Magyar Nemzeti Társadalmi Felzárkózási Stratégia 2030** (MNTFS 2030), amely a következő 10 évre alapozza meg a felzárkózás-politika fő irányait.

**Új Roma Stratégia (2019-2030)**

**Nemzeti Ifjúsági Stratégia (2009-2024)**

**„Legyen jobb a gyermekeknek” Nemzeti Stratégia (2007-2032)**

**Nők és Férfiak Társadalmi Egyenlőségét Elősegítő Nemzeti Stratégia (2010-2021)**

**Idősügyi Nemzeti Stratégia (2010-2022), (2023-2024)**

**Országos Fogytékosságügyi Program (2015-2025)**

A HEP-ekben leképeződik a felzárkózási stratégia szemlélete, így azok a felzárkózás politika helyi szintű részeként és a végrehajtás eszközeiként működnek.

A helyi felzárkózás politika tervezési alapjaként épít a HEP-ekre a Pénzügyminisztérium összefogásában készült **Nemzeti Fejlesztés 2030, Országos Fejlesztési és Területfejlesztési Koncepció** is.

Az Ebktv. 31. § (2) bekezdése értelmében a programalkotás során gondoskodni kell a HEP és a települési önkormányzat által készítendő egyéb fejlesztési tervek, koncepciók, továbbá a köznevelési esélyegyenlőségi terv, illetve a szakképzési esélyegyenlőségi terv és az integrált településfejlesztési stratégia antiszegregációs célkitűzéseinek összhangjáról.

### **2.1 Kapcsolódás helyi stratégiai és települési önkormányzati dokumentumokkal, koncepciókkal, programokkal**

dr. Nemere Zoltán Óvoda és Bölcsőde szakmai programját és pedagógiai programját, Bokod Község Önkormányzata Gazdasági Programja,

### **2.2 A helyi esélyegyenlőségi program térségi, társulási kapcsolódásainak bemutatása**

Bokod község tagja a Vértes-Gerecse Vidékfejlesztési Közösségnek, és a Közép-Dunavidéke Önkormányzati Hulladékgazdálkodási Társulásnak.

### **2.3 A települési önkormányzat rendelkezésére álló, az esélyegyenlőség szempontjából releváns adatok, kutatások áttekintése, adathiányok kimutatása**

A felhasznált adatok a TEIR adatbázisból, a Központi Statisztikai Hivatal adatbázisából, illetve a helyi szociális nyilvántartásból gyűjtöttük össze.

### 3. A mélyszegénységben élők és a romák helyzete, esélyegyenlősége

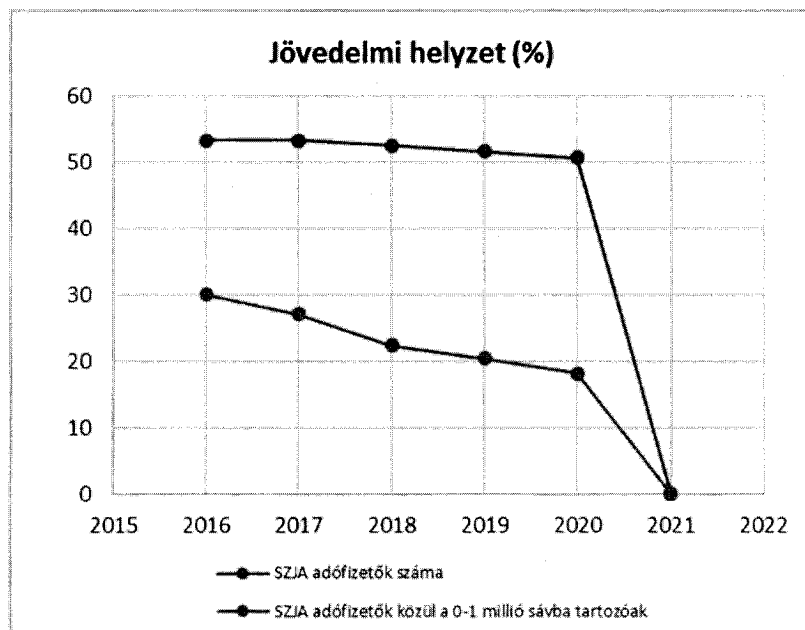
A mélyszegénység újkeletű fogalom, a XX. század második felében jelent meg. Azt a jelenséget értjük alatta, amikor valaki hosszú időn keresztül a relatív szegénységi küszöb alatt él, és nem látszik annak lehetősége, hogy helyzetéből önerővel, külső beavatkozás, segítség nélkül ki tudna törni. A mélyszegények körében felülreprezentált a romák aránya, de a többségük nem roma.

A mélyszegénység esetén a kockázati tényezők összeadódnak: alacsony iskolai végzettség, ami miatt kiszorulnak a munkaerő-piacról, munkalehetőségek hiánya, elzárt falvakban élnek, ahonnan nehéz a közlekedés az esetleges munkalehetőségekhez, a szolgáltatások (oktatás, szociális, egészségügy) csak részlegesen érhetőek el, és mindehhez még társulnak lakhatási problémák is.

#### 3.1 Jövedelmi és vagyoni helyzet

Év	Az SZJA adófizetők száma	Az SZJA adófizetők közül a 0-1 millió forintos jövedelemsávba tartozók
	az állandó népesség %-ában (TS 059)	az állandó népesség %-ában (TS 060)
2016	53,21	30,01
2017	53,18	27,06
2018	52,39	22,29
2019	51,56	20,33
2020	50,56	18,13
2021	n.a.	n.a.

Forrás: TeIR, KSH Tstar



#### 3.2 Foglalkoztatottság, munkaerő-piaci integráció

A foglalkoztatottság egy adott ország/gazdaság munkaerőpiacának fontos jelzőszáma.

Alacsony foglalkoztatottságot sok minden okozhat, például rossz gazdasági struktúra, képzetlen munkaerő stb.

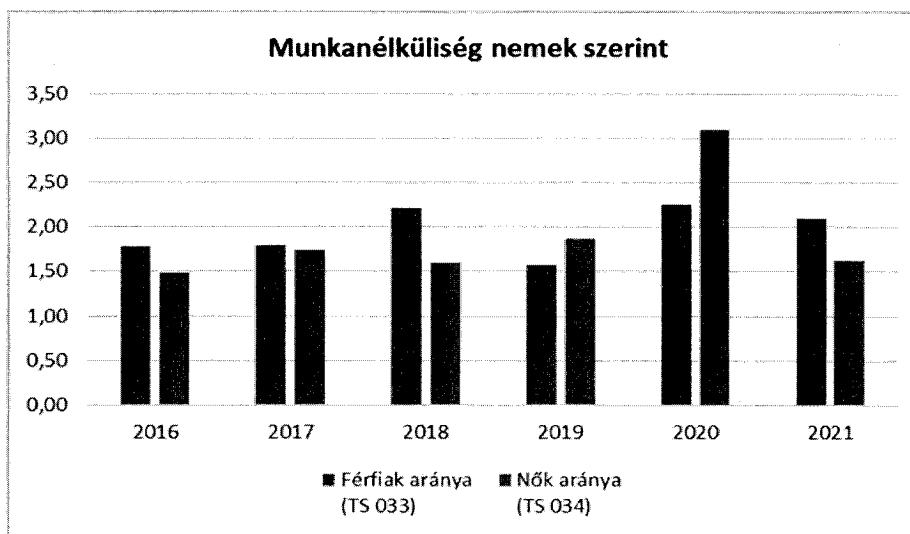
Foglalkoztatás szempontjából hátrányos helyzetűek közé sorolhatóak, a megváltozott munkaképességű, fogyatékkal élő emberek, a gyermek vállalást követően munkaerőpiacra visszatérő nők, valamint az idősebb korosztály.

A HEP 1. számú mellékletében elhelyezett táblázatokba gyűjtött adatok, valamint a helyi önkormányzat a foglalkoztatás elősegítéséről és a munkanélküliek ellátásáról szóló 1991. évi IV. törvény (továbbiakban: Ft.) és a Möt-v-ben foglalt feladatai alapján településünkre jellemző foglalkoztatottságot, munkaerő-piaci lehetőségeket kívánjuk elemezni az elmúlt évek változásainak bemutatásával, a különböző korosztályok, illetve nemek szerinti bontásban. Az elemzést összevetjük térségi és országos adatokkal is.

a) foglalkoztatottak, munkanélküliek, tartós munkanélküliek helyzete;

<b>3.2. 1. számú táblázat - Munkanélküliségi ráta nemek szerint</b>			
<b>Év</b>	<b>Nyilvántartott álláskeresők aránya az állandó népességben a 15-64 évesek körében</b>		
	<b>Férfiak aránya (TS 033)</b>	<b>Nők aránya (TS 034)</b>	<b>Összesen</b>
2016	1,78	1,49	1,64%
2017	1,79	1,74	1,77%
2018	2,21	1,60	1,91%
2019	1,58	1,87	1,73%
2020	2,25	3,10	2,68%
2021	2,10	1,63	1,87%

Forrás: TelR, Nemzeti Munkaügyi Hivatal



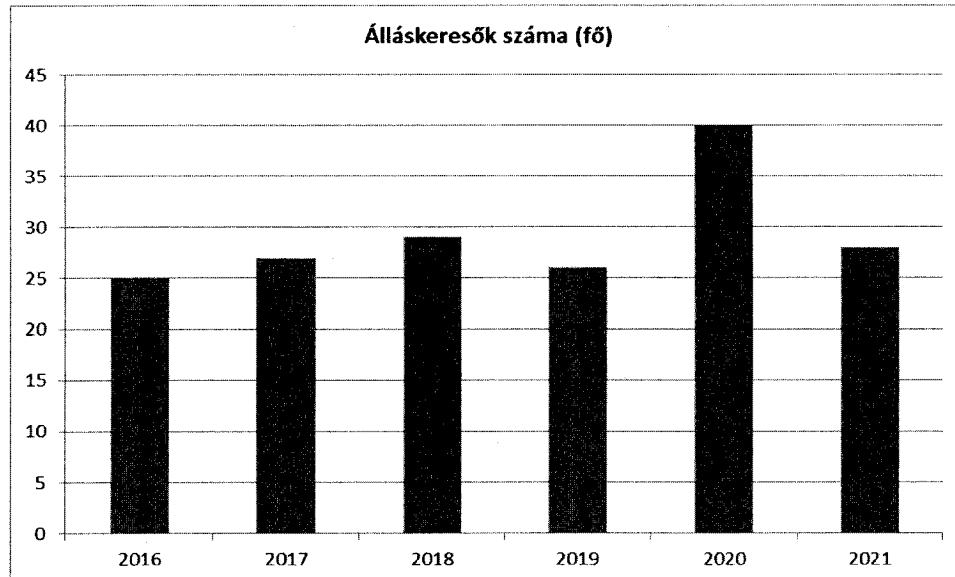
Bokodon a nyilvántartott munkanélküliek száma a vizsgált időszakban nagyjából azonos, leszámítva 2020-at, ott a szám megugrik.

2020-at leszámítva a munkanélküliek közül a férfiak aránya volt magasabb.

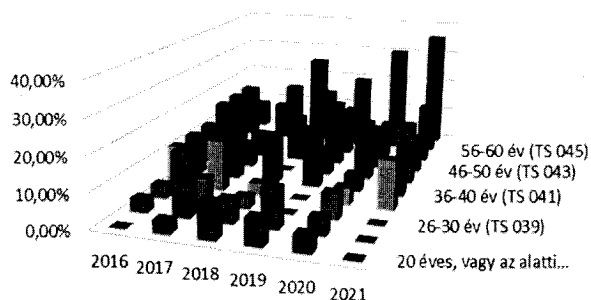
3.2.2. számú táblázat - Nyilvántartott álláskeresők száma korcsoportok szerint							
Nyilvántartott álláskeresők száma összesen	Év	2016	2017	2018	2019	2020	2021
	Fő összesen	25	27	29	26	40	28
20 éves, vagy az alatti (TS 037)	Fő	0,00	1,00	3,00	2,00	2,00	0,00
	%	0,00%	3,70%	10,34%	7,69%	5,00%	0,00%
21-25 év (TS 038)	Fő	1,00	5,00	2,00	3,00	2,00	0,00
	%	4,00%	18,52%	6,90%	11,54%	5,00%	0,00%
26-30 év (TS 039)	Fő	1,00	2,00	1,00	0,00	3,00	0,00
	%	4,00%	7,41%	3,45%	0,00%	7,50%	0,00%
31-35 év (TS 040)	Fő	3,00	4,00	1,00	0,00	2,00	4,00
	%	12,00%	14,81%	3,45%	0,00%	5,00%	14,29%
36-40 év (TS 041)	Fő	3,00	3,00	4,00	4,00	2,00	2,00
	%	12,00%	11,11%	13,79%	15,38%	5,00%	7,14%
41-45 év (TS 042)	Fő	3,00	2,00	0,00	2,00	7,00	5,00
	%	12,00%	7,41%	0,00%	7,69%	17,50%	17,86%
46-50 év (TS 043)	Fő	4,00	2,00	4,00	5,00	5,00	1,00
	%	16,00%	7,41%	13,79%	19,23%	12,50%	3,57%
51-55 év (TS 044)	Fő	4,00	1,00	2,00	2,00	2,00	2,00
	%	16,00%	3,70%	6,90%	7,69%	5,00%	7,14%
56-60 év (TS 045)	Fő	4,00	3,00	8,00	3,00	3,00	4,00
	%	16,00%	11,11%	27,59%	11,54%	7,50%	14,29%
61 éves, vagy afeletti (TS 046)	Fő	2,00	4,00	4,00	5,00	12,00	10,00
	%	8,00%	14,81%	13,79%	19,23%	30,00%	35,71%

Forrás: TeIR, Nemzeti Munkaügyi Hivatal

A fenti táblázatból kiderül, hogy 2021-ben a 61 év feletti lakosságot érinti leginkább.



### Nyilvántartott álláskereső korcsoportok szerint



- 20 éves, vagy az alatti (TS 037)
- 21-25 év (TS 038)
- 26-30 év (TS 039)
- 31-35 év (TS 040)
- 36-40 év (TS 041)
- 41-45 év (TS 042)
- 46-50 év (TS 043)
- 51-55 év (TS 044)
- 56-60 év (TS 045)
- 61 éves, vagy afeletti (TS 046)

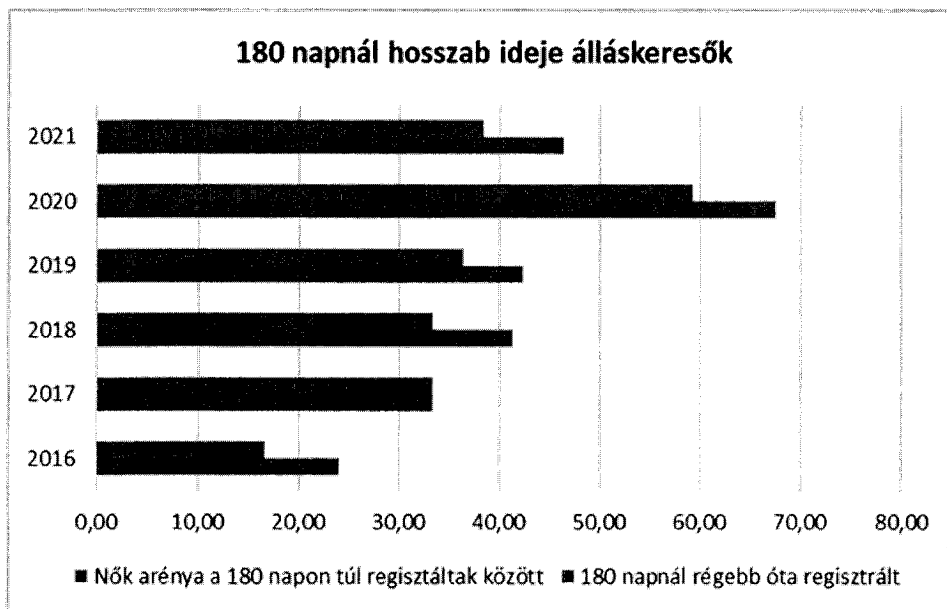
### 3.2.3. számú tábla - A 180 napnál hosszabb ideje nyilvántartott álláskeresők aránya

Év	180 napnál hosszabb ideje regisztrált munkanélküliek aránya (TS 057)	Nők aránya a 180 napon túli nyilvántartott álláskeresőkön belül (TS 058)
	%	%
2016	24,00	16,67
2017	33,33	33,33
2018	41,38	33,33
2019	42,31	36,36
2020	67,50	59,26
2021	46,43	38,46

Forrás: TeIR, Nemzeti Munkaügyi Hivatal

A tartósan regisztrált munkanélküliek aránya 2020-ban volt a legmagasabb, azon belül is a nők aránya volt magasabb.





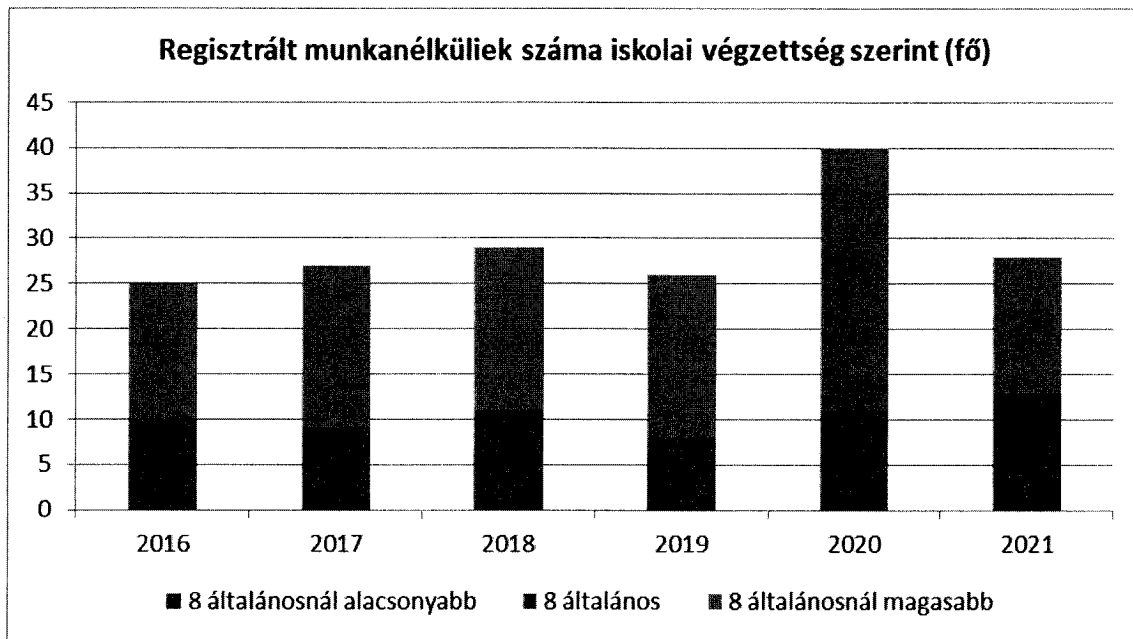
b) alacsony iskolai végzettségűek foglalkoztatottsága;

**3.2.4. számú táblázat - Regisztrált munkanélüliek/nyilvántartott álláskeresők száma iskolai végzettség szerint**

Év	Regisztrált munkanélüliek/nyilvántartott álláskeresők száma összesen (TS 052)	Regisztrált munkanélüliek/nyilvántartott álláskeresők megoszlása iskolai végzettség szerint					
		8 általánosnál alacsonyabb végzettség (TS 036)		Általános iskolai végzettség (TS 035)		8 általánosnál magasabb iskolai végzettség	
		Fő	%	Fő	%	Fő	%
2016	25	0	0,00%	10	40,00%	15	60,00%
2017	27	1	3,70%	8	29,63%	18	66,67%
2018	29	1	3,45%	10	34,48%	18	62,07%
2019	26	1	3,85%	7	26,92%	18	69,23%
2020	40	2	5,00%	9	22,50%	29	72,50%
2021	28	2	7,14%	11	39,29%	15	53,57%

Forrás: TeIR, Nemzeti Munkaügyi Hivatal

A vizsgált időszakban a legtöbb regisztrált munkanélküli 2020-ban, többségük 8 általánosnál magasabb iskolai végzettséggel rendelkezik.



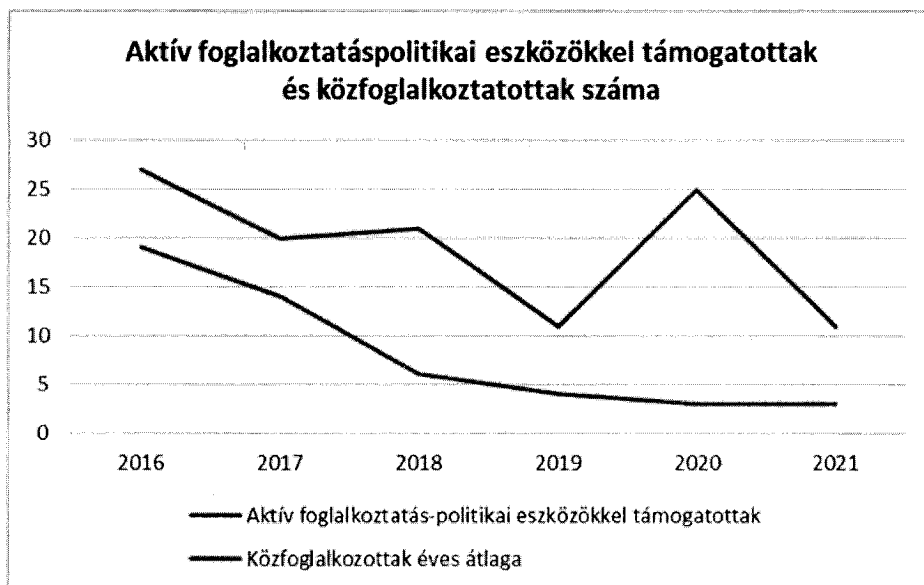
c) közfoglalkoztatás, közfoglalkoztatásból az elsődleges munkaerőpiacra történő átlépés lehetőségei;

2011. január 1.napjától létezik a közfoglalkoztatási program. A közfoglalkoztatási program, egy állam által támogatott speciális foglalkoztatási program melynek célja, hogy a foglalkoztatott be-illetve visszakerüljön a munkaerőpiacra.

Az alábbi tábla azt mutatja, hogy a vizsgált időszakban a közfoglalkoztatottak száma folyamatosan csökkent. Valószínűsíthetően a környék ipari parkjai (pl. Oroszlány, Tatabánya, Komárom) bekebelezték a dolgozni vágyókat.

Év	Aktív foglalkoztatás-politikai eszközökkel támogatottak száma (TS 050)	Közfoglalkoztatottak száma (TS 055)
	Fő	(éves átlag - fő)
2016	27	19
2017	20	14
2018	21	6
2019	11	4
2020	25	3
2021	11	3

Forrás: TeIR, Nemzeti Munkaügyi Hivatal



- d) a foglalkoztatáshoz való hozzáférés esélyének mobilitási, információs és egyéb tényezői; közlekedés, potenciális munkalehetőségek, tervezett beruházások, lehetséges vállalkozási területek, helyben/térségben működő foglalkoztatási programok;

A településen kevés munkalehetőség van, így a környező településekre járnak át dolgozni, a cégek által biztosított munkásjáratokkal.

- e) fiatalok foglalkoztatását és az oktatásból a munkaerőpiacra való átmenetet megkönnyítő programok a településen; képzéshez, továbbképzéshez való hozzáférésük;

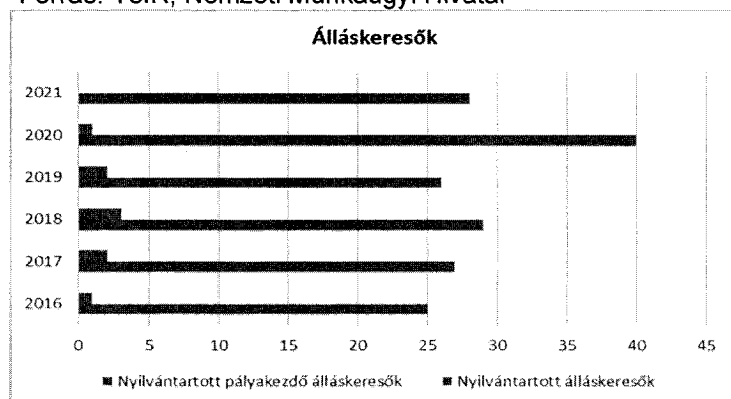
A fiatalok foglalkoztatását az Oroszlányi Járási Hivatal Foglalkoztatási Osztálya segít megvalósítani.

2021-ben nem volt nyilvántartott pályakezdő.

**3.2.6. számú táblázat - Pályakezdő álláskeresők száma**

Év	Nyilvántartott álláskeresők száma (TS 052)	Nyilvántartott pályakezdő álláskeresők száma (TS 053)
	Fő	Fő
2016	25	1
2017	27	2
2018	29	3
2019	26	2
2020	40	1
2021	28	0

Forrás: TeIR, Nemzeti Munkaügyi Hivatal



- f) munkaerő-piaci integrációt segítő szervezetek és szolgáltatások feltérképezése, szakképzéshez, felnőttképzéshez és egyéb munkaerő-piaci szolgáltatásokhoz való hozzáférés, helyi foglalkoztatási programok;  
Az Oroszlányi Járási Hivatal Foglalkoztatási Osztálya nyújt segítséget a településen élőknek.
- g) mélyszegénységben élők és romák települési önkormányzati saját fenntartású intézményekben történő foglalkoztatása;

Településünkön mély szegénységben élő családokról, nincs tudomásunk a községünkben élő romák létszáma minimális. Foglalkoztatottságukról adattal nem rendelkezünk.

- h) hátrányos megkülönböztetés a foglalkoztatás területén;  
Nincs tudomásunk hátrányos megkülönböztetésről községünk területén.
- i) digitális ismeretek megszerzésének és hozzáféréseinek lehetőségei.  
Hamvas Béla könyvtári, információs és közösségi terünkben lehetőség van ingyenes digitális eszköz használatra.

### 3.3 Pénzbeli és természetbeni szociális ellátások, aktív korúak ellátása, munkanélküliséghez kapcsolódó támogatások

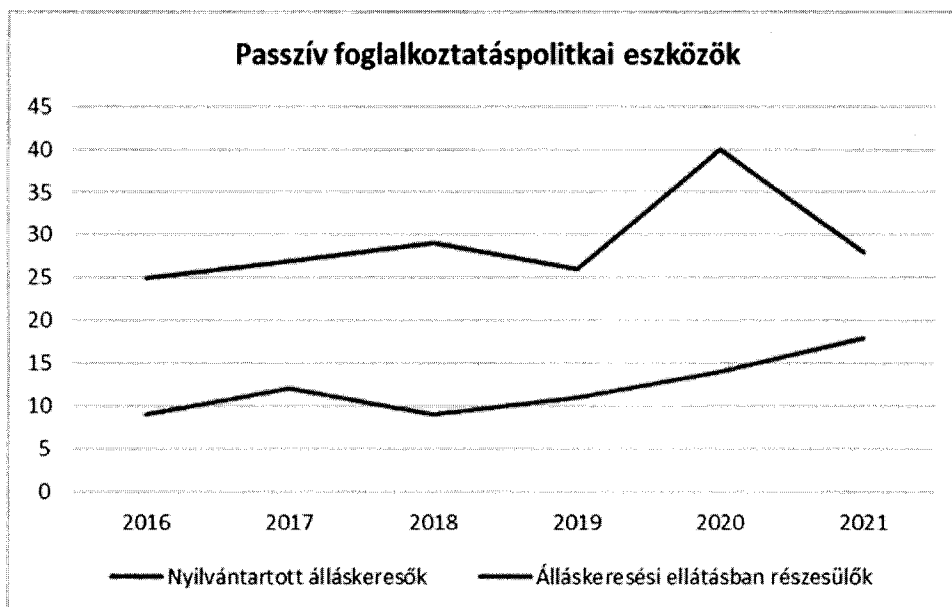
Önkormányzatunk rendkívüli települési támogatást nyújt az arra rászorulóknak. (Ez magában foglalja, pl.: lakhatási támogatás, temetési támogatás, egyszeri támogatások stb.) Továbbá lehetőség van igényelni rendszeres gyermekvédelmi támogatást.

Illetékességileg az Oroszlányi Járási Hivatalhoz tartozunk, így az arra jogosultak közgyógyellátási támogatást, illetve foglalkoztatási támogatást is nyújtanak.

3.3. 1. számú táblázat - Passzív foglalkoztatás-politikai eszközök - Álláskeresők ellátásai I.				
Év	Nyilvántartott álláskeresők száma (TS 052)		Álláskeresési ellátásban részesülő nyilvántartott álláskeresők száma (TS 047)	
	Fő	15-64 év közötti népesség %-ában	Fő	Nyilvántartottak %-ában
2016	25	1,80%	9	36,00%
2017	27	1,93%	12	44,44%
2018	29	2,10%	9	31,03%
2019	26	1,90%	11	42,31%
2020	40	2,97%	14	35,00%
2021	28	2,06%	18	64,29%

Forrás: TeIR, Nemzeti Munkaügyi Hivatal

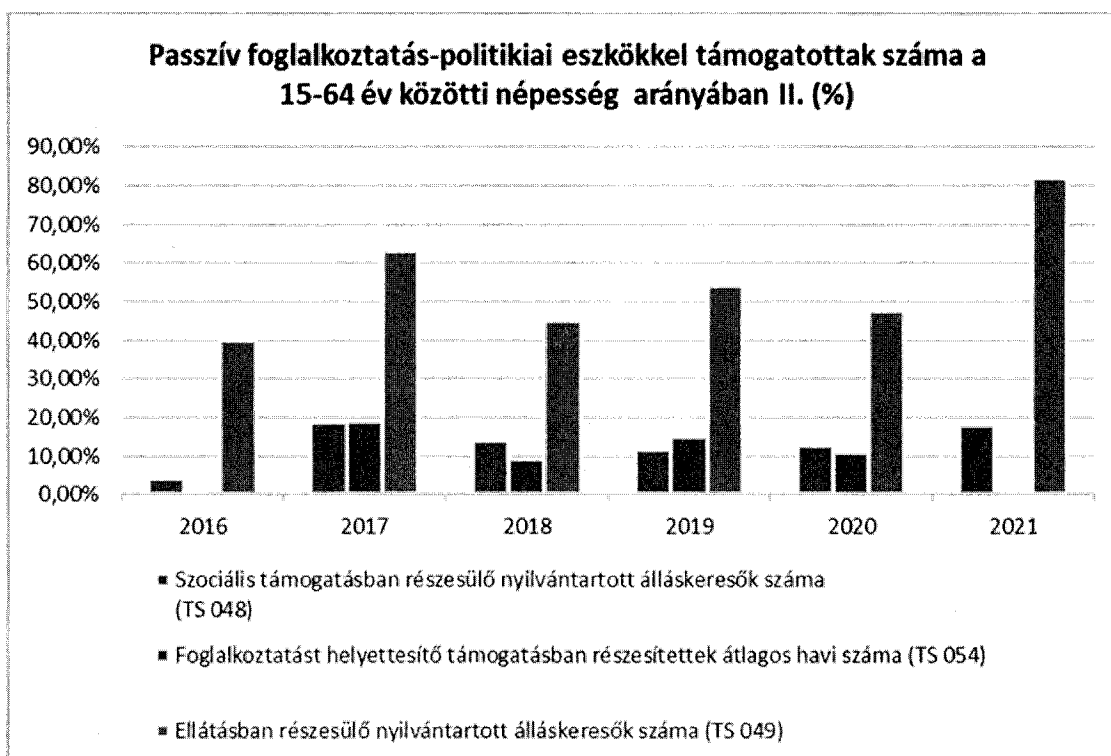
A vizsgált időszakban 2020-ban volt a legmagasabb a nyilvántartott álláskeresők száma, álláskeresési ellátásban pedig 2021-ben részesültek a legtöbben.



### 3.3.2. számú táblázat - Passzív foglalkoztatás-politikai eszközök - Álláskeresők ellátásai II.

Év	Szociális támogatásban részesülő nyilvántartott álláskeresők száma (TS 048)		Foglalkoztatást helyettesítő támogatásban részesítettek átlagos havi száma (TS 054)		Ellátásban részesülő nyilvántartott álláskeresők száma (TS 049)	
	Fő	Nyilvántartottak %-ában	Fő	Nyilvántartottak %-ában	Fő	Nyilvántartottak %-ában
2016	1	4,00%	n.a.	-	10	40,00%
2017	5	18,52%	5	18,89%	17	62,96%
2018	4	13,79%	3	9,10%	13	44,83%
2019	3	11,54%	4	14,88%	14	53,85%
2020	5	12,50%	4	11,00%	19	47,50%
2021	5	17,86%	n.a.	-	23	82,14%

Forrás: TeIR, Nemzeti Munkaügyi Hivatal



3.3.3. számú táblázat - Egészségkárosodási és gyermekfelügyeleti támogatás	
Év	Egészségkárosodási és gyermekfelügyeleti támogatásban részesítettek havi átlagos száma (TS 056)
	fő
2016	n.a.
2017	1
2018	3
2019	3
2020	2
2021	n.a.

Forrás: TeIR, KSH

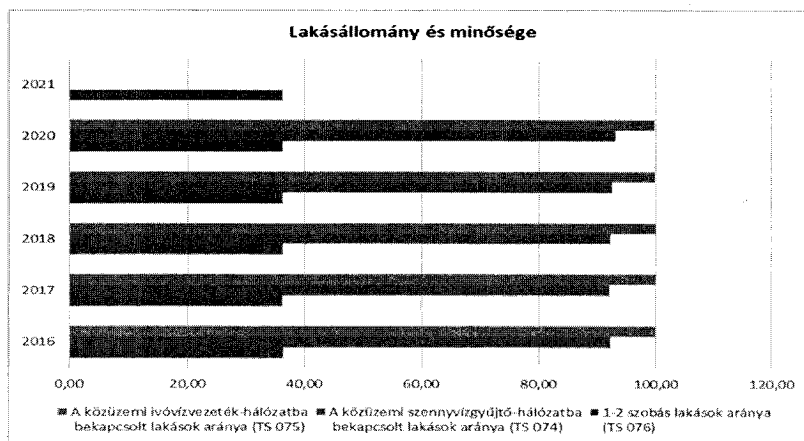
### 3.4 Lakhatás, lakáshoz jutás, lakhatási szegregáció

E fejezetben a lakhatáshoz kapcsolódó területet elemezzük, kiemelve a bérlakás-állományt, a szociális lakhatást, az egyéb lakáscélra nem használt lakáscélú ingatlanokat, feltárva a településen fellelhető elégtelen lakhatási körülményeket, veszélyeztetett lakhatási helyzeteket és hajléktalanságot, illetve a lakhatást segítő támogatásokat. E mellett részletezzük a lakhatásra vonatkozó egyéb jellemzőket, elsősorban a szolgáltatásokhoz való hozzáférést.

3.4.1. számú táblázat - Lakásállomány						
Év	Lakásállomány (db) (TS 073)	Épített lakások száma (TS 077)	Épített lakások száma 1000 lakásra (TS 078)	1-2 szobás lakások aránya (TS 076)	A közüzemi szennyvízgyűjtő-hálózatba bekapcsolt lakások aránya (TS 074)	A közüzemi ivóvízvezeték-hálózatba bekapcsolt lakások aránya (TS 075)
	db	db	db	%	%	%
2016	806	0	0,00	36,35	92,18	100,00
2017	807	1	1,24	36,31	92,07	100,00
2018	807	0	0,00	36,31	92,19	100,00
2019	808	1	1,24	36,26	92,45	99,88
2020	809	2	2,47	36,22	93,08	99,75
2021	809	0	0,00	36,22	n.a.	n.a.

Forrás: TeIR, KSH Tstar, önkormányzati adatok

A vizsgált időszakban a lakásállomány 3-al nőtt, a közüzemi szennyvízhálózatba, illetve az ivóvízvezeték hálózatba bekapcsolt lakások aránya magas, közel 100%.



a) bérlakás-állomány

Bokod Község Önkormányzata nem rendelkezik bérlakással.

3.4.2. számú táblázat - Bérlakás és szociális lakás állomány opcionális (önkormányzati adatok)							
Év	Lakásállomány (db) (TS 073)	Ebből elégtelen lakhatási körülményeket biztosító lakások száma	Bérlakás állomány (db)	Ebből elégtelen lakhatási körülményeket biztosító lakások száma	Szociális lakásállomány (db)	Ebből elégtelen lakhatási körülményeket biztosító lakások száma	Egyéb lakáscélra használt nem lakáscélú ingatlanok (db)
	db	db	db	db	db	db	db
2016	806	n.a.	n.a.	n.a.	n.a.	n.a.	n.a.
2017	807	n.a.	n.a.	n.a.	n.a.	n.a.	n.a.
2018	807	n.a.	n.a.	n.a.	n.a.	n.a.	n.a.
2019	808	n.a.	n.a.	n.a.	n.a.	n.a.	n.a.
2020	809	n.a.	n.a.	n.a.	n.a.	n.a.	n.a.
2021	809	n.a.	n.a.	n.a.	n.a.	n.a.	n.a.

Forrás: TeIR, KSH Tstar, önkormányzati adatok

b) szociális lakhatás

Bokod Község Önkormányzata nem rendelkezik szociális lakással.

c) egyéb lakáscélra használt nem lakáscélú ingatlanok

Bokod Község Önkormányzata nem rendelkezik egyéb lakáscélú ingatlannal.

d) lakhatást segítő támogatások

Bokod Község Önkormányzat Képviselő-testületének 2/2015. (I.30.) számú a szociális igazgatás és szociális ellátások helyi szabályairól szóló rendelete alapján, az arra jogosultaknak lehetőségük van rendkívüli települési támogatást azon belül is lakhatási támogatást igényelni.

3.4.3. számú táblázat - Lakhatást segítő támogatások		
Év	Települési támogatásban részesítettek száma (pénzbeli és természetbeni) (TS 136)	Egyéb önkormányzati támogatásban részesítettek száma (TS 137)
	Fő	Fő
2016	n.a.	n.a.
2017	52	5
2018	20	1
2019	21	2
2020	80	35
2021	39	47

Forrás: TeIR, KSH Tstar

e) eladósodottság

Eladósodottságról nincs információnk.

f) lakhatás egyéb jellemzői: külterületeken és nem lakóövezetben elhelyezkedő lakások, minőségi közszolgáltatásokhoz, közműszolgáltatásokhoz, közösségi közlekedéshez való hozzáférés bemutatása

Bokod Község külterületén információnk szerint nem élnek.

### 3.5 Telepek, szegregátumok helyzete

- a telep, /szegregátum mint lakókörnyezet jellemzői (kiterjedtsége, területi elhelyezkedése, megközelíthetősége, a közösségi közlekedés, és a munkába jutás egyéb lehetőségei, lakásállományának állapota, közműellátottsága, közszolgáltatásokhoz való hozzáférés lehetőségei, egyéb környezet-egészségügyi jellemzői);
- a telepen, /szegregátumokban élők általános jellemzői és társadalmi problémák szempontjából főbb mutatói: életkori megoszlás, iskolai végzettség, foglalkoztatottsági helyzet, segélyezettek, hátrányos, halmozottan hátrányos helyzetű gyermekek aránya;
- a szegregációval veszélyeztetett területek, a lakosság területi átrendeződésének folyamatai.

Bokod Község közigazgatási területén nincsenek telepek, szegregátumok.

### 3.6 Egészségügyi és szociális szolgáltatásokhoz való hozzáférés

- az egészségügyi alapszolgáltatásokhoz, szakellátáshoz való hozzáférés  
2015-ben került átadásra az egészségház, melyben rendel házi orvos, fogorvos és védőnő, valamint kialakításra került egy külön rendelő is melyben lehetőség van szakorvosok rendelésére is.  
Magánpraxisként működik belgyógyászati szakrendelés.  
2018. szeptember 1-el bevezetésre került az óvodai, iskolai szociális segítség.

3.6.1. számú táblázat – Egészségügyi ellátás

Év	Felnőttek és gyermekek részére szervezett házi orvosi szolgálatok száma (TS 107)	Csak felnőttek részére szervezett házi orvosi szolgálatok száma (TS 106)	A házi gyermekorvosok által ellátott szolgálatok száma (TS 108)	Gyógyszertárak és fiókgyógyszertárak száma (TS 110)	Közgyógyellátási igazolvánnyal rendelkezők száma (alanyi és normatív alapon kiadott) (TS 133)	Ápolási díj, alanyi jogon támogatásban részesítettek évi átlagos száma (TS 135)
	db	db	db	db	Fő	Fő
2016	1	0	0	1	n.a.	n.a.
2017	1	0	0	1	73	8,00
2018	1	0	0	1	78	8,94
2019	1	0	0	1	73	3,09
2020	1	0	0	1	67	2,83
2021	1	0	0	1	n.a.	n.a.

Forrás: TeIR, KSH Tstar

- prevenációs és szűrőprogramokhoz (pl. népegészségügyi, koragyermekkorai kötelező szűrésekhez) való hozzáférés

Bokod Községben a védőnő évente egészségnapot szervez, amelyen kortól és nemtől függetlenül részt vehetnek az érdeklődők díjmentesen. A szakellátásokon kívül prevenációs és szűrőprogramokhoz a településünkön ezen a fórumon kívül a vállalkozások által szervezett szűréseken jutnak hozzá az igénylők.

- fejlesztő és rehabilitációs ellátáshoz való hozzáférés

Az iskolában és az óvodában megoldott a gyermekek fejlesztése, ezek az intézmények koordinálják a fejlesztést. Bokod községben nincs rehabilitációra lehetőség, az idősek számára Kisbér és Oroszlány településeken van lehetőség ilyen jellegű ellátások igénybevételére.

- közétkeztetésben az egészséges táplálkozás szempontjainak megjelenése  
Az iskolások, óvodások és bölcsődés gyermekek étkeztetését az Önkormányzat egy külsős cégen keresztül látja el. A menüt az egészséges táplálkozás jegyében állítják elő.



A szociális étkeztetést megállapodás keretében oroszlányi Önkormányzati Szociális Szolgálat biztosítja.

e) sportprogramokhoz való hozzáférés

A településen két sportegyesület működik: az egyik a labdarúgást képviseli, a másik pedig három sportág (atlétika, teremkerékpár, természetjárás) szakosztályát működteti. Ezek alapján nem csak a fiatalok számára adott a sportolási lehetőség – jellemzően ingyen -, hanem a közép- és idősebb korosztály részére is. Számukra a természetjárás szervezett kereteken belül nyújt aktív kikapcsolódást, amellyel 80-100 fő él is különböző események alkalmával. Rajtuk kívül aktív sportolást űzők száma 120-150 fő, a létszám több mint fele igazolt versenyző. Bokodon elérhető a tánc és a Judo is.

f) személyes gondoskodást nyújtó szociális szolgáltatásokhoz való hozzáférés

Bokod község Önkormányzata a következőket biztosítja: - házi segítségnyújtás. A család segítés, - gyermekvédelmi ellátást, étkeztetést Oroszlány Várossal kötött megállapodás alapján biztosítja az arra rászorulóknak számára.

g) drogprevenációs szolgáltatások;  
Településünkön ilyen szolgáltatás nincs.

h) hátrányos megkülönböztetés, az egyenlő bánásmód követelményének megsértése a szolgáltatások nyújtásakor;

Önkormányzatunkhoz panasz nem érkezett hátrányos megkülönböztetés miatt.

i) előnyben részesítési (hátránykompenzáló juttatások, szolgáltatások) a szociális és az egészségügyi ellátórendszer keretein belül.

3.6.2. Népkonyha	
Év	Népkonyhán kiosztott ételadagok száma (db)
2016	n.a.
2017	n.a.
2018	n.a.
2019	n.a.
2020	n.a.
2021	n.a.

Forrás: Önkormányzati adat

Településünkön nincsen népkonyha.

### 3.7 Közösségi viszonyok, helyi közelet bemutatása

a) közösségi élet színterei, fórumai;

A Bokodi IKTSZ valamint a Bokodi Művelődési Ház a közösségi élet színtere.

A Művelődési ház ad otthont, a táncsoportok próbáinak, a nyugdíjas klubnak, bálóknak, színházi előadásoknak, karácsonyi programoknak stb.

<b>3.7.1. számú táblázat - Intézményi ellátottság (2019)</b>			
<b>Tornateremmel, tornaszobával ellátott köznevelési intézmények száma (intézmény székhelye szerint) (TS 102)</b>	<b>Sportcsarnok, sportpálya léte (TS 103)</b>	<b>A települési könyvtárak kikölcsonzött egységeinek száma (TS 104)</b>	<b>Közművelődési intézmények száma (TS 105)</b>
<b>db</b>	<b>van/nincs</b>	<b>db</b>	<b>db</b>
2	igen	6 790	1

Forrás: TeIR, KSH Tstar

- b) közösségi együttélés jellemzői, konfliktuskezelési megoldások;  
Közösségünket békés együttélés jellemzi.
- c) helyi közösségi szolidaritás megnyilvánulásai;  
A településünkön több egyházi és civil szervezet működik, e szervezeteknek fontos szerepe van a közösségek fejlesztése területén (pl. sport, kultúra stb.)
- d) a helyben élő nemzetiségek kulturális sokszínűségének bemutatása és kulturális identitásuk megőrzésének lehetőségei;  
Településünkön nagyon kevés ember vallja magát más nemzetiséghez tartozónak.
- e) helyi lakossági önszerveződések.  
Községünkben számtalan lakossági szerveződés van, szerepük főként rendezvényeinken vannak.

**3.8 A roma nemzetiségi önkormányzat célcsoportokkal kapcsolatos esélyegyenlőségi tevékenysége, partnersége a települési önkormányzattal**

Bokodon nincs nemzetiségi önkormányzat.

**3.9 Következtetések: problémák beazonosítása, fejlesztési lehetőségek meghatározása.**

A mélyszegénységben élők és a romák helyzete, esélyegyenlősége vizsgálata során településünkön	
beazonosított problémák	fejlesztési lehetőségek
-	-

Önkormányzatunknak nincs tudomása arról, hogy a településünkön lennének mélyszegénységben élők. A településünkön élő romák helyzete/élete az információink szerint rendezett.

#### 4. A gyermekek helyzete, esélyegyenlősége, gyermekszegénység

##### 4.1 A gyermekek helyzetének általános jellemzői gyermekek száma, aránya, életkori megoszlása, demográfiai trendek

A településen a gyermekvédelmi alapellátások jól működnek, a gyermek- és ifjúságvédelem a gyermekekkel foglalkozó intézményekben jelen van. A gyermekek, az iskoláskorúak ellátása, esélyegyenlősége az egyenlő bánásmód szerint jól működik.

A Képviselő-testület minden évben átfogó értékelést kap a településen jelentkező gyermekvédelmi és gyermekjóléti feladatok ellátásáról.

4.1. számú táblázat - Gyermekekori népesség összetétele nemek és korcsoportok szerint (2.számú táblázatból)

Korcsoport	Fő			Az állandó népességből a megfelelő korcsoportú nők és férfiak aránya (%)	
	Férfiak	Nők	Összesen (TS 003)	Férfiak (TS 005)	Nők (TS 007)
	Fő	Fő	Fő	%	%
Állandó népesség száma (férfiak TS 004, nők TS 006)	1 076	1 137	2213	48,62%	51,38%
0-2 évesek (összes száma TS 008, aránya TS 009)			82	3,71%	
0-14 éves (férfiak TS 010, aránya TS 011; nők TS 012, aránya TS 013)	187	163	350	8,45%	7,37%
15-17 éves (férfiak TS 014, aránya TS 015; nők TS 016, aránya TS 017)	36	39	75	1,63%	1,76%

Forrás: TelR, KSH Tstar

- a) veszélyeztetett és védelembe vett, hátrányos helyzetű, illetve halmozottan hátrányos helyzetű gyermekek, valamint fogyatékossgal élő gyermekek jellemzői, egészségügyi, szociális, lakhatási helyzete;

A táblázat alapján 2016-hoz képest lecsökkent a védelembe vett kiskorúak száma, viszont vélhetően nőtt a veszélyeztetett kiskorú gyermekek száma.

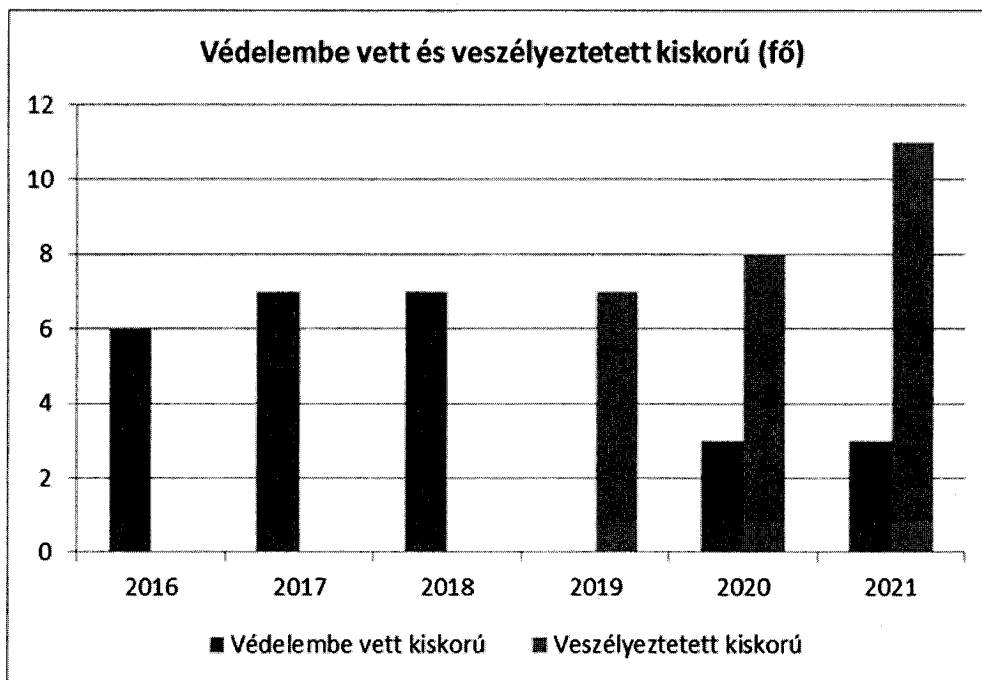
Településünkön lehetőség van rendszeres gyermekvédelmi kedvezmény megigénylésére az arra jogosultak számára.

Az itt élő gyermekeket a Szociális Szolgálat, védőnő, óvodai-bölcsődei nevelők, tanítók, valamint az önkormányzat védi egy védőhálóként.

4.1.1. számú táblázat - Védelembe vett és veszélyeztetett kiskorú gyermekek

Év	Védelembe vett kiskorú gyermekek száma (TS 116)	Veszélyeztetett kiskorú gyermekek száma (TS 115)
	Fő	Fő
2016	6	n.a.
2017	7	n.a.
2018	7	n.a.
2019	0	7
2020	3	8
2021	3	11

Forrás: TelR, KSH Tstar



b) rendszeres gyermekvédelmi kedvezményben részesülők

A vizsgált időszakból kiderül, hogy településünkön egyre kevesebben igénylik a rendszeres gyermekvédelmi kedvezményt, ez arra enged következtetni, hogy a családok anyagi háttere stabilizálódott, a szülők/ gondviselők munkához jutottak.

**4.1.2. számú táblázat - Rendszeres gyermekvédelmi kedvezményben részesítettek**

Év	Rendszeres gyermekvédelmi kedvezményben részesítettek évi átlagos száma (TS 111)
	Fő
2016	n.a.
2017	26
2018	16
2019	6
2020	1
2021	n.a.

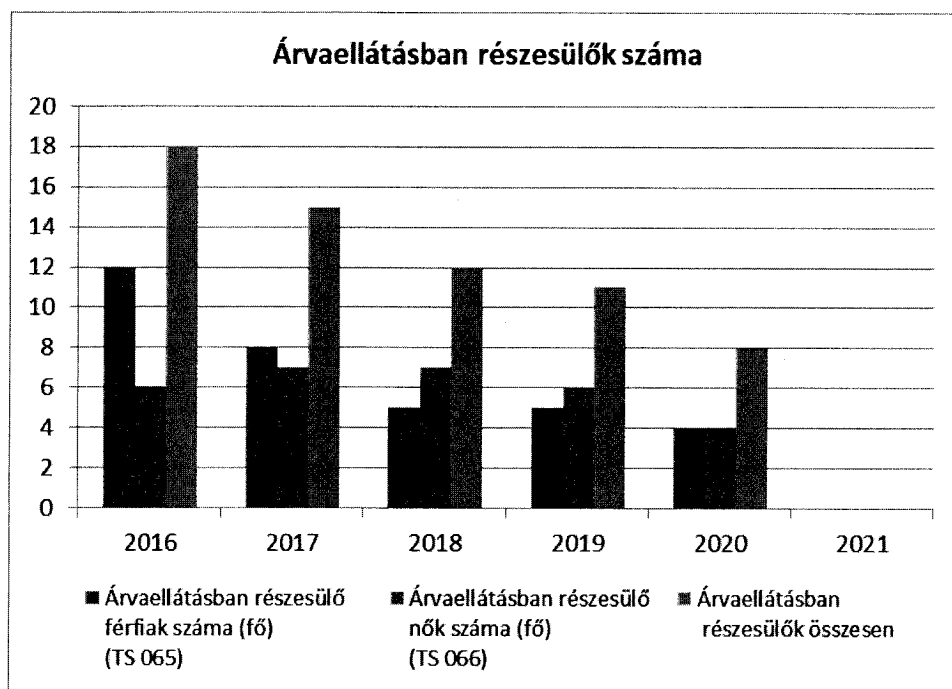
Forrás: TeIR, KSH Tstar, Önkormányzati adatok

c) a gyermek jogán járó helyi juttatásokban részesülők helyzete;

**4.1.3. számú táblázat - Árvellátás**

Év	Árvellátásban részesülő férfiak száma (fő) (TS 065)	Árvellátásban részesülő nők száma (fő) (TS 066)	Árvellátásban részesülők összesen
	Fő	Fő	Fő
2016	12	6	18
2017	8	7	15
2018	5	7	12
2019	5	6	11
2020	4	4	8
2021	4	4	8

Forrás: TeIR, KSH Tstar, Önkormányzati adatok



Szerencsére az árvaellátásban részesülők száma csökkenő tendenciát mutat. Egyéb helyi juttatás a gyermekek jogán Bokod községben nem került bevezetésre.

d) ingyenes vagy kedvezményes iskolai étkeztetésben részesülők jellemzői

**4.1.4. számú táblázat – Kedvezményes óvodai - iskolai juttatásokban részesülők száma (A táblázat kitöltése és elemzése opcionális.)**

Év	Ingyenes étkezésben résztvevők száma óvoda	Ingyenes étkezésben résztvevők száma iskola 1-8. évfolyam	50 százalékos mértékű kedvezményes étkezésre jogosultak száma 1-13. évfolyam	Ingyenes tankönyvellátásban részesülők száma	Óvodáztatási támogatásban részesülők száma	Nyári étkeztetésben részesülők száma
	Fő	Fő	Fő	Fő	Fő	Fő
2016	n.a.	n.a.	n.a.	n.a.	n.a.	n.a.
2017	n.a.	n.a.	n.a.	n.a.	n.a.	n.a.
2018	n.a.	n.a.	n.a.	n.a.	n.a.	n.a.
2019	n.a.	n.a.	n.a.	n.a.	n.a.	n.a.
2020	n.a.	n.a.	n.a.	n.a.	n.a.	n.a.
2021	n.a.	n.a.	n.a.	n.a.	n.a.	n.a.

Forrás: TelR, KSH Tstar, Önkormányzati adatok

- e) magyar állampolgársággal nem rendelkező gyermekek helyzete;
- f) állampolgársággal rendelkező, illetve magyar állampolgársággal nem rendelkező külföldről visszatért, hátrányos helyzetű családban élő gyerekek jellemzői.

**4.2 Szegregált, telepszerű lakókörnyezetben élő gyermekek helyzete, esélyegyenlősége**  
A szempont vizsgálata nem releváns, nincs szegregátum Bokod községben.

### 4.3 A hátrányos, illetve halmozottan hátrányos helyzetű, valamint fogyatékkal élő gyermekek szolgáltatásokhoz való hozzáférése

- a) védőnői ellátás jellemzői (pl. a védőnő által ellátott települések száma, egy védőnőre jutott ellátott, betöltetlen státuszok)

4.3.1. számú táblázat – Védőnői álláshelyek száma			
Év	Betöltött védőnői álláshelyek száma (TS 109)	0-3 év közötti gyermekek száma	Átlagos gyermekszám védőnőnként
	db	Fő	Fő
2016	1	n.a.	-
2017	1	n.a.	-
2018	1	n.a.	-
2019	1	n.a.	-
2020	1	n.a.	-
2021	n.a.	n.a.	-

Forrás: TeIR, KSH Tstar, Önkormányzati adatok  
Településünkön 1 betöltött védőnői státusz van, abban a szerencsés helyzetben vagyunk, hogy évtizedek óta ugyanaz a védőnő látja el kiválóan a szakmai feladatokat. Betöltetlen státuszunk nincs.

- b) gyermekorvosi ellátás jellemzői (pl. házi gyermekorvoshoz, gyermek szakorvosi ellátáshoz való hozzáférés, betöltetlen házi gyermekorvosi praxisok száma)

Településünkön nincs szakosított házi gyermekorvos. Ezen orvosi tevékenységet a házi orvos látja el egy személyben. Azonban a szabad orvosválasztás elvét kihasználva, a településünkön élő gyermekek hozzávetőlegesen 60-70 %-át viszik gyermek szakorvoshoz Oroszlányba a szülők.

4.3.2. számú táblázat – Gyermekorvosi ellátás					
Év	Felnőttek és gyermekek részére szervezett házi orvosi szolgálatok száma (TS 107)	Csak felnőttek részére szervezett házi orvosi szolgáltatások száma (TS 106)	A házi gyermekorvosok által ellátott szolgálatok száma (TS 108)	Gyermekorvos által ellátott gyerekek száma	Felnőtt házi orvos által ellátott gyerekek száma
	db	db	db	Fő	Fő
2016	1	0	0	n.a.	n.a.
2017	1	0	0	n.a.	n.a.
2018	1	0	0	n.a.	n.a.
2019	1	0	0	n.a.	n.a.
2020	1	0	0	n.a.	n.a.
2021	1	0	0	n.a.	n.a.

Forrás: TeIR, KSH Tstar, Önkormányzati adatok

- c) 0–7 éves korúak speciális (egészségügyi-szociális-oktatási) ellátási igényeire (pl. korai fejlesztésre, rehabilitációra) vonatkozó adatok

Az óvodai nevelésben az SNI gyermekekkel gyógypedagógus, fejlesztőpedagógus foglalkozik, nyugodt, fejlődésüket szolgáló környezetben. Szükség esetén az Oroszlányi Szakszolgálattól is van lehetőség a segítség kérésre.

- d) gyermekjóléti alapellátások, Biztos Kezdet Gyerekház, Tanoda, gyermekszegénységet csökkentő speciális szolgáltatások;

Településünk ezen kötelező feladatát kistérségi megállapodás keretében Oroszlány Város Önkormányzatának megbízása útján látja el. Oroszlány Város Önkormányzata által működtetett Önkormányzati Szociális Szolgálat támogatja a gyermeket és családjukat. A

feladatellátás formája a járási rendszer bevezetését követően: Önkormányzatok között kötött megállapodás.

2018. szeptember 01-gyel bevezetésre került az óvodai, iskolai segítség.

e) gyermekek napközbeni ellátásai, bölcsődei ellátás;

Gyermekek napközbeni ellátását, a helyi általános iskola, valamint a helyi óvoda- bölcsőde biztosítja.

Év	Működő, önkormányzati bölcsődei férőhelyek száma	Önkormányzati bölcsődébe beírt gyerekek száma
	db	Fő
2016	n.a.	n.a.
2017	n.a.	n.a.
2018	n.a.	n.a.
2019	n.a.	n.a.
2020	12	5
2021	12	12

Forrás: Önkormányzati és intézményi adatgyűjtés

Bölcsődénk 2020.novemberében megkezdte a működését férőhelyeink száma 12, mely betöltött.

Év	Működő munkahelyi bölcsődei férőhelyek száma (TS 126)	Munkahelyi bölcsődébe beírt gyerekek száma (TS 122)	Működő családi bölcsődei férőhelyek száma (TS 125)	Családi bölcsődébe beírt gyerekek száma (TS 121)	Működő mini bölcsődei férőhelyek száma (TS 127)	Mini bölcsődébe beírt gyerekek száma (TS 123)	Működő (összes) bölcsődei férőhelyek száma (TS 124)	Bölcsődébe (összes) beírt gyerekek száma (TS 120)
	db	Fő	db	Fő	db	Fő	db	Fő
2016	n.a.	n.a.	n.a.	n.a.	n.a.	n.a.	n.a.	n.a.
2017	0	0	0	0	0	0	0	0
2018	0	0	0	0	0	0	0	0
2019	0	0	0	0	0	0	0	0
2020	0	0	0	0	0	0	0	0
2021	0	0	0	0	0	0	12	12

Forrás: TeIR, KSH Tstar

f) gyermekvédelem;

Településünkön a családokat és gyermekeket számos gyermekjóléti és gyermekvédelmi szolgáltatás segíti szociális körülményeik javításában, amelyet a fentiek szerint ismertetett Szolgálat esetében információnyújtásból, hivatalos ügyek intézésében való közreműködésből, tanácsadásból, közvetítésből, elhelyezési és felülvizsgálati tárgyalásokon való részvételből áll. Mind az óvodában, mind az iskolákban, gyermek és ifjúságvédelmi felelős foglalkozik a gyermekvédelmi esetekkel, kapcsolatot tart a szülőkkel. A gyermek- és ifjúságvédelmi tevékenység gerincét a hivatásos rendőrök által, alapfokú és középfokú oktatási intézményekben, osztályfőnöki órákon végzett oktató-nevelő munka adja.



g) krízishelyzetben igénybe vehető szolgáltatások;

A krízishelyzetben a gyermekek, vagy szüleik által igénybe vehetők a rendszeres gyermekvédelmi támogatások átmeneti segély pénzbeli hozzájárulás vagy tűzifa formájában. Településünkön nem elérhető, de tájékoztatást tudunk adni a gyermekek átmeneti otthona, az anyaothton, szociális válsághelyzetbe került várandós anyák gondozására vonatkozóan, ezzel kapcsolatos közvetítői tevékenységet vállalunk.

h) egészségfejlesztési, sport-, szabadidős és szünidős programokhoz való hozzáférés;

Településünkön jelenleg futball clubhoz, táncsoporthoz, sportegyesülethez, valamint judohoz férnek hozzá.

i) gyermekétkeztetés (intézményi, hétvégi, szünidei);

Intézményi étkeztetést (iskola, óvoda, bölcsőde) egy külsős cég által biztosítunk a gyerekeknek. Hétvégi étkeztetésre nincs lehetőség. Szünidei étkezést, rendszeres gyermekvédelmi kedvezményben részesülő hátrányos vagy halmozottan hátrányos gyermek igényelhet.

j) eltérő kultúrájú, vagy a hátrányos és nem hátrányos helyzetű gyermekcsoportok közötti programok;

Programok létrehozásakor nincs különbség téve eltérő kultúrájú vagy hátrányos, nem hátrányos helyzetű gyerekek között.

k) hátrányos megkülönböztetés, az egyenlő bánásmód követelményének megsértése a szolgáltatások nyújtásakor;

Nincs tudomásunk arról, hogy intézményeinkben bárkit ért volna megkülönböztetés.

l) előnyben részesítés, hátránykompenzáló juttatások, szolgáltatások az ellátórendszerek keretein belül.

**4.4 A kiemelt figyelmet igénylő gyermekek/tanulók, valamint fogyatékossgal élő gyerekek közoktatási lehetőségei és esélyegyenlősége**

- a) a hátrányos, illetve halmozottan hátrányos helyzetű, valamint sajátos nevelési igényű és beilleszkedési, tanulási, magatartási nehézséggel küzdő gyermekek/tanulók óvodai, iskolai ellátása, a köznevelési intézménybe és más településen található fejlesztő programokra való eljutás módja, lehetőségei;

Halmozottan hátrányos gyermekből a településen egy él.  
Sajátos nevelési igényű gyerekekkel szakember foglalkozik.

**4.4. a) 1.számú táblázat - Hátrányos és halmozottan hátrányos helyzetű óvodás gyermekek**

Év	Óvodába beírt gyermekek száma (gyógypedagógiai neveléssel együtt) (TS 087)	Hátrányos és halmozottan hátrányos helyzetű óvodás gyermekek száma (gyógypedagógiai neveléssel együtt) (TS 092)	Hátrányos és halmozottan hátrányos helyzetű óvodás gyermekek aránya az óvodás gyermekekben belül (TS 093)
	Fő	Fő	%
2016	51	1	1,96
2017	61	0	0,00
2018	76	0	0,00
2019	83	0	0,00
2020	88	0	0,00
2021	98	0	0,00

Forrás: TelR, KSH Tstar

**4.4. a) 2. számú táblázat - Hátrányos és halmozottan hátrányos helyzetű általános iskolai tanulók**

Év	Általános iskolai tanulók száma a nappali oktatásban	Hátrányos és halmozottan hátrányos helyzetű általános iskolai tanulók száma (gyógypedagógiai oktatással együtt) (TS 094)	Hátrányos és halmozottan hátrányos helyzetű tanulók aránya az általános iskolai tanulókon belül (TS 095)
	Fő	Fő	%
2016	n.a.	6	4,29
2017	n.a.	7	5,34
2018	n.a.	0	0,00
2019	n.a.	1	0,68
2020	n.a.	0	0,00
2021	n.a.	n.a.	n.a.

Forrás: TelR, KSH Tstar, Önkormányzati és intézményi adatgyűjtés

4.4. a) 3. számú táblázat - Hátrányos és halmozottan hátrányos helyzet a középszintű oktatásban						
Év	Hátrányos és halmozottan hátrányos helyzetű gimnáziumi tanulók száma (TS 096)	Hátrányos és halmozottan hátrányos helyzetű tanulók aránya a gimnáziumi tanulókon belül (TS 097)	Hátrányos és halmozottan hátrányos helyzetű szakközépiskolai tanulók és hátrányos helyzetű szakiskolai és készségfejlesztő iskolai tanulók száma a nappali oktatásban (TS 098)	Hátrányos és halmozottan hátrányos helyzetű szakközépiskolai tanulók és hátrányos helyzetű szakiskolai és készségfejlesztő iskolai tanulók aránya a tanulók számához viszonyítva (TS 099)	Hátrányos és halmozottan hátrányos helyzetű szakgimnáziumi tanulók száma (TS 100)	Hátrányos és halmozottan hátrányos helyzetű tanulók aránya a szakgimnáziumi tanulókon belül (TS 101)
	Fő	%	Fő	%	Fő	%
2016	0	n.a.	0	n.a.	0	n.a.
2017	0	n.a.	0	n.a.	0	n.a.
2018	0	n.a.	0	n.a.	0	n.a.
2019	0	n.a.	0	n.a.	0	n.a.
2020	0	n.a.	n.a.	n.a.	n.a.	n.a.
2021	n.a.	n.a.	n.a.	n.a.	n.a.	n.a.

Forrás: TeIR, KSH Tstar

4.4. a) 4. számú táblázat - Hátrányos és halmozottan hátrányos helyzet		
Év	Megállapított hátrányos helyzetű gyermekek és nagykorúvá vált gyermekek száma (TS 114)	Megállapított halmozottan hátrányos helyzetű gyermekek és nagykorúvá vált gyermekek száma (TS 113)
	fő	fő
2016	9	0
2017	6	0
2018	0	0
2019	0	0
2020	0	0
2021	1	0

Forrás: TeIR, KSH Tstar

b) a közneveléshez kapcsolódó kiegészítő szolgáltatások (pl. iskolára/óvodára jutó gyógypedagógusok, iskolapszichológusok száma stb.)

4.4.1. számú táblázat - Óvodai nevelés adatai (A táblázat kitöltése és elemzése opcionális.)		
ÓVODAI ELLÁTOTTSÁG		
Az óvoda telephelyeinek száma (db)	1	
Hány településről járnak be a gyermekek (db)	n.a.	
Óvodai férőhelyek száma (fő)	88	
Óvodai gyermekcsoportok száma (gyógypedagógiai neveléssel együtt) (db)	4	
Az óvoda nyitvatartási ideje (...h-tól ...h-ig):	5:30	16:30
A nyári óvoda-bezárás időtartama (nap)	4 hét	
<b>Személyi feltételek</b>	<b>Fő</b>	<b>Hiányzó létszám</b>
Óvodapedagógusok száma	8	1 (ped.aszisztenssel feltöltve)
Ebből diplomás óvodapedagógusok száma	8	1
Gyógypedagógusok létszáma	0 (óraadó van)	0
Dajka/gondozónő	4	0
Kisegítő személyzet	1	0

Forrás: Önkormányzati, intézményi adatgyűjtés

4.4.2. számú táblázat - Óvodai nevelés adatai								
Év	3-6 éves korú gyermekek száma	Óvodai gyermekcsoportok száma - gyógypedagógiai neveléssel együtt (TS 085)	Óvodai férőhelyek száma (gyógypedagógiai neveléssel együtt) (TS 090)	Óvodai feladatellátási helyek száma (gyógypedagógiai neveléssel együtt) (TS 088)	Óvodába beírt gyermekek száma (gyógypedagógiai neveléssel együtt) (TS 087)	Óvodai gyógypedagógiai gyermekcsoportok száma (TS 086)	Gyógypedagógiai oktatásban részesülő óvodás gyermekek száma az integráltan oktatott SNI gyermekek nélkül (TS 091)	Egy óvodai gyermekcsoportra jutó gyermekek száma (TS 089)
	fő	db	db	db	fő	db	fő	fő
2016	n.a.	3	75	1	51	0	0	17
2017	n.a.	3	75	1	61	0	0	20
2018	n.a.	3	75	1	76	0	0	25
2019	n.a.	4	88	1	83	0	0	21
2020	n.a.	4	88	1	88	0	0	22
2021	n.a.	4	88	1	98	0	0	25

Forrás: TeIR, KSH Tstar, Önkormányzati adatgyűjtés

4.4.4. számú táblázat - Általános iskolák adatai: osztályok, gyógypedagógiai osztályok, feladatellátási helyek					
Tanév	Az általános iskolai osztályok száma a gyógypedagógiai oktatásban (a nappali oktatásban) (TS 080)	Az általános iskolai osztályok száma (a gyógypedagógiai oktatással együtt) (TS 081)	Általános iskolai feladat-ellátási helyek száma (gyógypedagógiai oktatással együtt) (TS 079)	Egy általános iskolai osztályra jutó tanulók száma a nappali oktatásban (gyógypedagógiai oktatással együtt) (TS 082)	Más településről bejáró általános iskolai tanulók aránya a nappali oktatásban (TS 084)
	db	db	db	fő	%
2016	0	8	1	17,50	8,57
2017	0	8	1	16,38	17,56
2018	0	8	1	17,88	24,48
2019	0	8	1	18,38	23,81
2020	0	8	1	19,25	25,32
2021	0	8	1	20,25	19,75

Forrás: TeIR, KSH Tstar

4.4.5. számú táblázat - A 8. évfolyamot eredményesen befejezők a nappali oktatásban	
Tanév	A 8. évfolyamot eredményesen befejezte a nappali oktatásban (TS 083)
	Fő
2016	19
2017	21
2018	13
2019	17
2020	21
2021	n.a.

Forrás: TeIR, KSH Tstar

- c) hátrányos megkülönböztetés és jogellenes elkülönítés az oktatás, képzés területén, az intézmények között és az egyes intézményeken belüli szegregációs jelenségek;  
d) az intézmények között a tanulók iskolai eredményességében, az oktatás hatékonyságában mutatkozó eltérések;

Bokodon egy általános iskola, és egy óvoda-bölcsőde van, ezen intézményekben nem tapasztalhatóak a szegregáció jelei.

- e) előnyben részesítés, hátránykompenzáló juttatások, szolgáltatások.  
Óvodában és bölcsődében jövedelem alapján lehetőség van ingyénértékre.

**4.4.6. számú táblázat - Gyermekjóléti, hátránykompenzáló szolgáltatások**

Év	Biztos kezdet gyerekházat rendszeresen igénybe vevő gyermek száma	Tanoda szolgáltatást rendszeresen igénybe vevő gyermek száma	Család- és gyermekjóléti szolgáltatást igénybe vevő kiskorúak száma	Szünidei étkeztetésben részesülő gyermek száma (TS 112)
	Fő	Fő	Fő	Fő
2016	n.a.	n.a.	n.a.	0
2017	n.a.	n.a.	n.a.	0
2018	n.a.	n.a.	n.a.	0
2019	n.a.	n.a.	n.a.	0
2020	n.a.	n.a.	n.a.	0
2021	n.a.	n.a.	n.a.	0

Forrás: TeIR, KSH Tstar, Önkormányzati és intézményfenntartói adatok

**4.5 Következtetések: problémák beazonosítása, fejlesztési lehetőségek meghatározása.**

A gyerekek helyzete, esélyegyenlősége vizsgálata során településünkön	
beazonosított problémák	fejlesztési lehetőségek
Óvodai- iskolai pszichológus nem biztosított.	Ellátás megszervezése
Nyáron a gyerekek felügyelete nem mindenhol megoldható.	Felügyelet megszervezése.
Szaktudás ismeretének hiánya	Fórum létrehozása, szaktudás bemutatásáról megismeréséről, tovább tanulás elő segítése.

## 5. A nők helyzete, esélyegyenlősége

### 5.1 A nők gazdasági szerepe és esélyegyenlősége

#### a) foglalkoztatás és munkanélküliség a nők körében

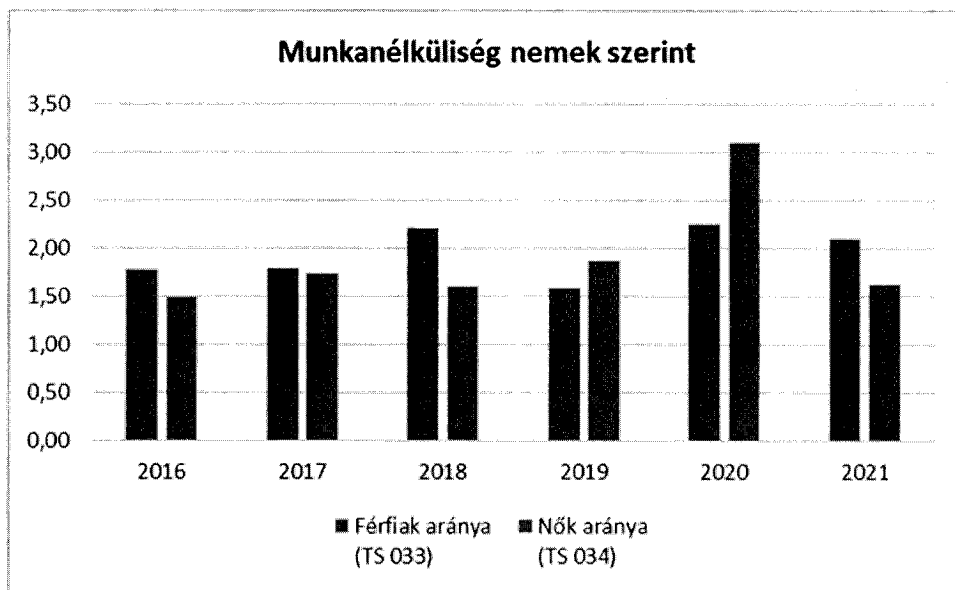
A nők munkába való visszatérését a helyi 12 fős bölcsőde segíti elő. Viszont a visszatérést nehezíti, hogy a környék ipari parkjaiban a munkarend folyamatos, rugalmatlan időkerettel.

Munkanélküliként nyilvántartott nők aránya közel azonos a férfiakéval.

**5.1.1. számú táblázat - Munkanélküliségi ráta nemek szerint**  
(a 3.2.1. táblával azonos)

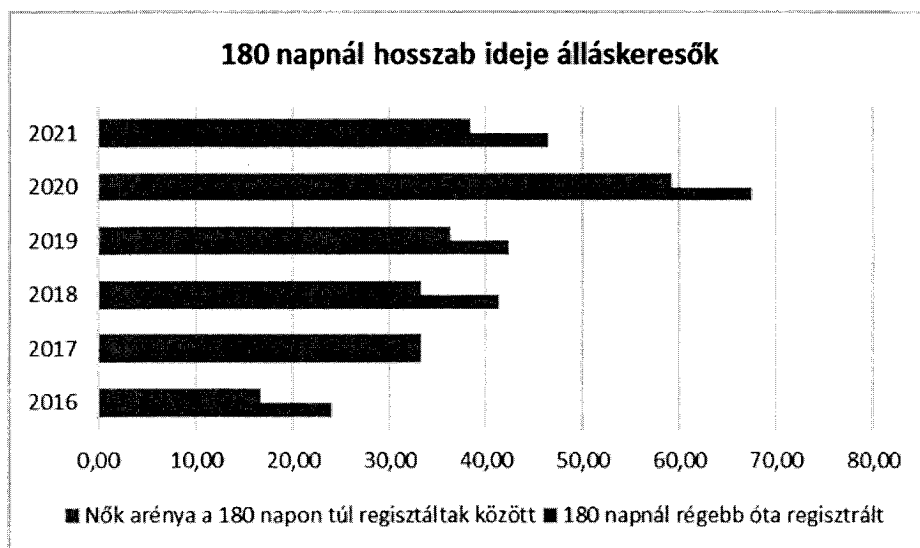
Év	Nyilvántartott álláskeresők aránya az állandó népességben a 15-64 évesek körében		
	Férfiak aránya (TS 033)	Nők aránya (TS 034)	Összesen
	%	%	%
2016	1,78	1,49	1,64%
2017	1,79	1,74	1,77%
2018	2,21	1,6	1,91%
2019	1,58	1,87	1,73%
2020	2,25	3,1	2,68%
2021	2,1	1,63	1,87%

Forrás: TelR, Nemzeti Munkaügyi Hivatal



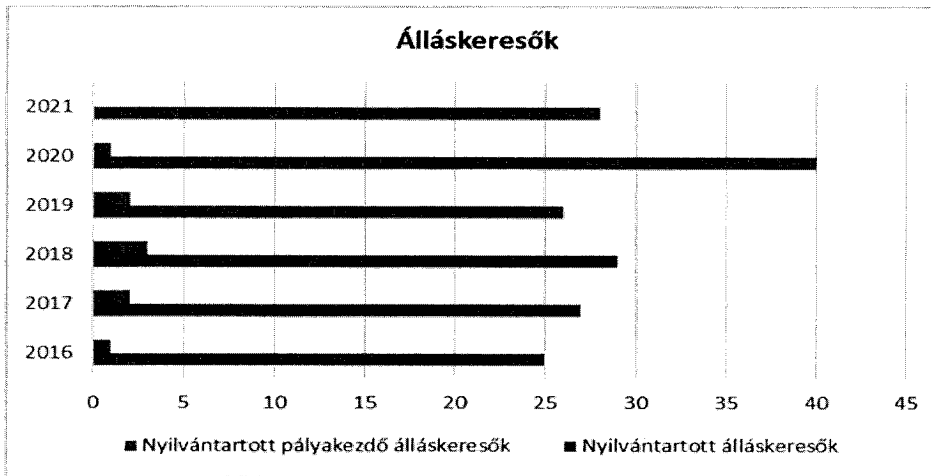
<b>5.1.2. számú tábla - A 180 napnál hosszabb ideje nyilvántartott álláskeresők (a 3.2.3. táblával azonos)</b>		
<b>Év</b>	<b>180 napnál hosszabb ideje regisztrált munkanélküliek aránya (TS 057)</b>	<b>Nők aránya a 180 napon túli nyilvántartott álláskeresőkön belül (TS 058)</b>
	<b>%</b>	<b>%</b>
2016	24	16,67
2017	33,33	33,33
2018	41,38	33,33
2019	42,31	36,36
2020	67,5	59,26
2021	46,43	38,46

Forrás: TeIR, Nemzeti Munkaügyi Hivatal



<b>5.1.3. számú táblázat - Pályakezdő álláskeresők száma (a 3.2.6. táblával azonos)</b>		
<b>Év</b>	<b>Nyilvántartott álláskeresők száma (TS 052)</b>	<b>Nyilvántartott pályakezdő álláskeresők száma (TS 053)</b>
	<b>fő</b>	<b>Fő</b>
2016	25	1
2017	27	2
2018	29	3
2019	26	2
2020	40	1
2021	28	0

Forrás: TeIR, Nemzeti Munkaügyi Hivatal



- b) nők részvétele foglalkoztatást segítő és képzési programokban  
Nem rendelkezünk adattal erre vonatkozólag, de az egyértelmű, hogy az alacsony képzettségűek inkább minimál béres munkát kapnak azt is nehezebben.
- c) alacsony iskolai végzettségű nők elhelyezkedési lehetőségei  
Az ipari parkokban kapnak főleg munkát az alacsonyabb végzettségű nők.
- d) hátrányos megkülönböztetés a foglalkoztatás területén (pl. bérkülönbőség)  
Nem rendelkezünk információval.

**5.2 A munkaerő-piaci és családi feladatok összeegyeztetését segítő szolgáltatások (pl. bölcsődei, családi napközi, óvodai férőhelyek, férőhelyhiány; közintézményekben rugalmas munkaidő, családbarát munkahelyi megoldások stb.)**

**5. 2. 1. számú táblázat – Védőnői álláshelyek száma (a 4.3.1. táblával azonos)**

Év	Betöltött védőnői álláshelyek száma (TS 109)	0-3 év közötti gyermekek száma	Átlagos gyermekszám védőnőnként
	db	fő	fő
2016	1	n.a.	-
2017	3,4	n.a.	-
2018	1	n.a.	-
2019	1	n.a.	-
2020	1	n.a.	-
2021	n.a.	n.a.	-

Forrás: TeIR, KSH Tstar, Önkormányzati adatok

**5.2.2. a) Bölcsődék és bölcsődébe beíratott gyermekek száma (4.3.3. a.) számú táblázatból**

Év	Működő, önkormányzati bölcsődei férőhelyek száma	Önkormányzati bölcsődébe beírt gyerekek száma
	db	Fő
2016	n.a.	n.a.
2017	n.a.	n.a.
2018	n.a.	n.a.
2019	n.a.	n.a.
2020	n.a.	n.a.
2021	n.a.	n.a.

Forrás: Önkormányzati és intézményi adatgyűjtés



5.2.2. b) Bölcsődék és bölcsődébe beíratott gyermekek száma (4.3.3. b.) számú táblázatból								
Év	Működő munkahelyi bölcsődei férőhelyek száma (TS 126)	Munkahelyi bölcsődébe beírt gyerekek száma (TS 122)	Működő családi bölcsődei férőhelyek száma (TS 125)	Családi bölcsődébe beírt gyerekek száma (TS 121)	Működő mini bölcsődei férőhelyek száma (TS 127)	Mini bölcsődébe beírt gyerekek száma (TS 123)	Működő (összes) bölcsődei férőhelyek száma (TS 124)	Bölcsődébe (összes) beírt gyermekek száma (TS 120)
	db	Fő	db	Fő	db	Fő	db	Fő
2016	n.a.	n.a.	n.a.	n.a.	n.a.	n.a.	n.a.	n.a.
2017	0	0	0	0	0	0	0	0
2018	0	0	0	0	0	0	0	0
2019	0	0	0	0	0	0	0	0
2020	0	0	0	0	0	0	0	0
2021	0	0	0	0	0	0	12	12

Forrás: TeIR, KSH Tstar

### 5.3 Családtervezés, anya- és gyermekgondozás területe

A családtervezés, anya- és gyermekgondozás a védőnői hálózat tevékenységi körében tartozik. A serdülőkorban lévő gyermekek felvilágosítására alapvetően az iskolában kerül sor. Évente egy alkalommal nőgyógyászati rák szűrést szervez a védőnő. A védőnői hálózat nagy figyelmet fordít a szociális okból vagy gondatlanságból veszélyeztetettségben élő gyermekek folyamatos nyomon követésére és a társszervekkel való kapcsolat felvételre.

A védőnő nyilvántartja a körzetében bejelentett lakcímmel rendelkező/életvitel szerűen élő várandós anyákat. Célzott és szükséglet szerinti gondozást végez családlátogatás és védőnői tanácsadás keretén belül. Írásban értesíti a gyermekvédelmi szolgálatot, ha észleli a várandós anya válság helyzetét.

### 5.4 A nőket érő erőszak, kapcsolati erőszak

Helyi szinten nem rendelkezünk adatokkal,

### 5.5 Krízishelyzetben igénybe vehető szolgáltatások (pl. anyaothton, családok átmeneti otthona)

Nincs információ a krízishelyzetbe kerülő családok konkrét számáról, arról, hogy az igénybe vehető szolgáltatások kapacitása megfelel –e az szükségleteknek. Az viszont egyértelműen felmérhető, hogy nincsenek helyben krízishelyzetben igénybe vehető szolgáltatások (nincs családok átmeneti otthona és anyaothton a településen). Hiányzik a nevelőszülői hálózat. Sajnálatos tény, hogy az anyaothtonok országos szinten kis számban működnek. Bokod Községben ötévente fordul elő egy-egy eset, amikor otthonra van szükség, de olyankor gondot okoz, hogy akár 200 km-re is elkerülhetnek a családjuktól, ez nehezíti a kapcsolattartást.

### 5.6 A nők szerepe a helyi közéletben

Bokod Községben a házi orvos, az iskola, az óvoda vezetője, a hivatal jegyzője, aljegyzője szintén nő. Bokod Községben több civil szervezetnek is nő a vezetője, míg a Képviselő-testület bizottságának tagjai is bekerült női képviselő.

### 5.7 A nőket helyi szinten fokozottan érintő társadalmi problémák és felszámolásukra irányuló kezdeményezések

Az egészségügyi, gyermekvédelmi és szociális ellátás területén dolgozók tapasztalatai alapján a leggyakrabban előforduló, a nőket helyi szinten foglalkoztató társadalmi problémák a munkanélküliség, alulképzettség, kismamák bezártság érzése, magányosság. A kismamák problematikájának enyhítésére szolgál a Baba-Mama Klub és a Baba Börzék.

**5.8 Következtetések: problémák beazonosítása, fejlesztési lehetőségek meghatározása.**

A nők helyzete, esélyegyenlősége vizsgálata során településünkön	
beazonosított problémák	fejlesztési lehetőségek
	Programok szervezése
Elmagányosodás	
Munkahely hiány	Munkahelyteremtés
Nyáron gyermekfelügyelet hiánya	Felügyelet megoldása

## 6. Az idősök helyzete, esélyegyenlősége

### 6.1 Az időskorú népesség főbb jellemzői (pl. száma, aránya, jövedelmi helyzete, demográfiai trendek stb.)

Bokod Községben magas az időskorúak száma, a vizsgált időszakban növekedést mutat, ezzel párhuzamosan nőtt a 0-14 éves korú gyerekek száma, az öregedési indexünk csökkent.

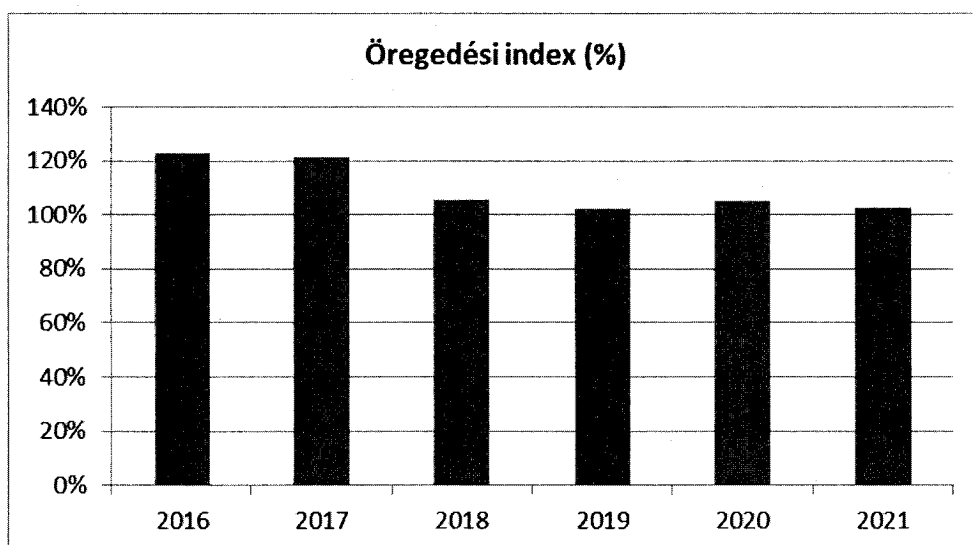
Nyugdíjban, ellátásban, járadékban és egyéb járandóságban részesülők között a nők vannak többségben, a vizsgált időszakban a számuk növekedett, míg a férfiak száma csökkent.

6.1. számú táblázat - Öregedési index (3. táblával azonos)

Év	65 év feletti állandó lakosok száma (fő) (TS 026 és TS 028 összesen)	0-14 éves korú állandó lakosok száma (fő) (TS 010 és TS 012 összesen)	Öregedési index % (TS 030)
2016	354	288	122,92%
2017	350	288	121,53%
2018	350	331	105,74%
2019	357	350	102,00%
2020	373	355	105,07%
2021	378	368	102,72%

Forrás: TeIR, KSH-TSTAR

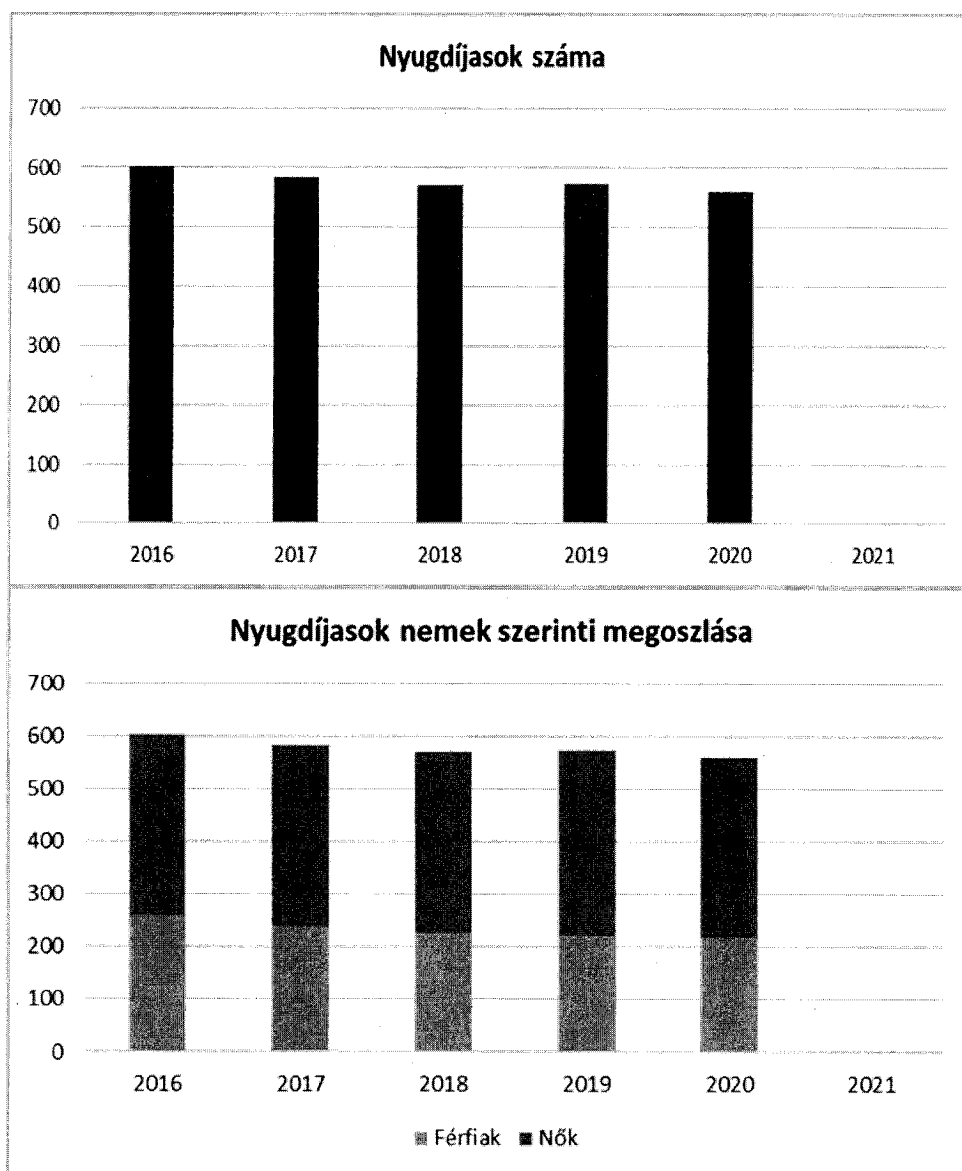
Öregedési index (%)



6.1.1. számú táblázat – Nyugdíjban, ellátásban, járadékban és egyéb járandóságban részesülők száma

Év	Nyugdíjban, ellátásban, járadékban és egyéb járandóságban részesülő férfiak száma (TS 063)	Nyugdíjban, ellátásban, járadékban és egyéb járandóságban részesülő nők száma (TS 064)	Összes nyugdíjas
2016	260	343	603
2017	240	344	584
2018	226	346	572
2019	223	351	574
2020	219	341	560
2021	218	335	553

Forrás: TeIR, KSH Tstar



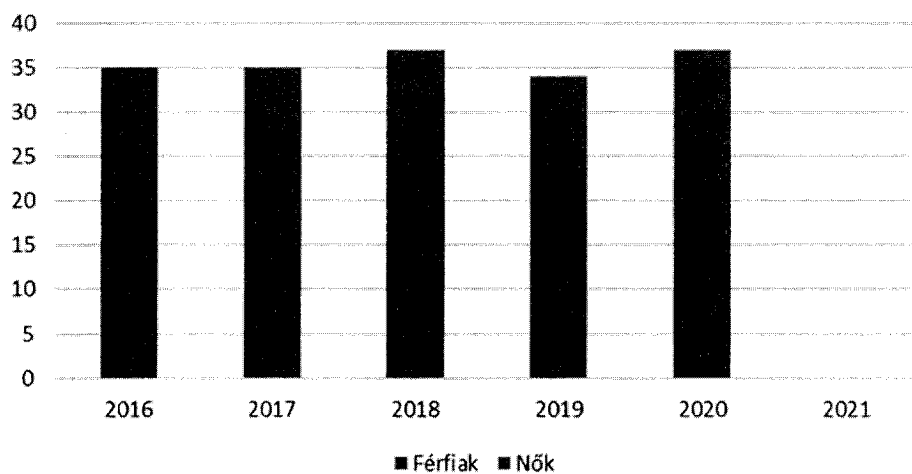
**6.1.2. számú táblázat - Nyugdíjszerű ellátások**

Év	Életkoron alapuló ellátásban részesülő férfiak száma (TS 067)	Életkoron alapuló ellátásban részesülő nők száma (TS 068)	Öregségi nyugdíjban részesülő férfiak száma (TS 069)	Öregségi nyugdíjban részesülő nők száma (TS 070)	Özvegyi és szülői nyugdíjban részesülő férfiak száma (TS 071)	Özvegyi és szülői nyugdíjban részesülő nők száma (TS 072)	Időskorúak járadékában részesítettek havi átlagos száma (fő) (TS 134)
2016	35	0	152	256	1	20	n.a.
2017	34	1	139	253	1	18	0
2018	36	1	129	265	0	13	0
2019	33	1	139	272	0	15	0
2020	36	1	135	268	0	14	0
2021	36	1	136	264	0	10	0

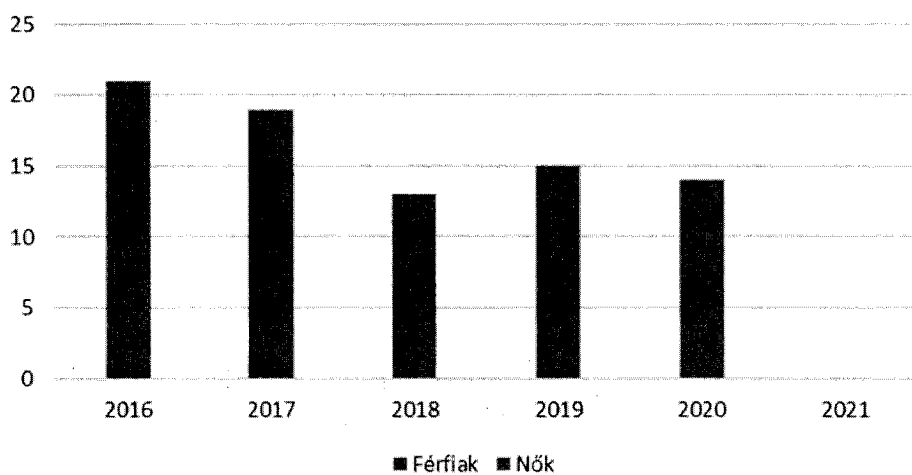
Forrás: TeIR, KSH Tstar

Nyugdíjszerű ellátások közül az öregségi nyugdíjban részesük száma a legnagyobb.

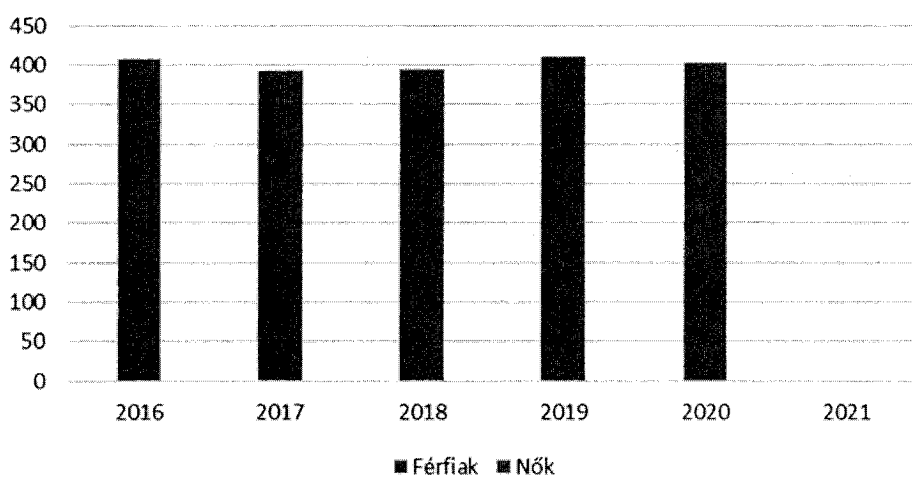
### Életkoron alapuló ellátás nemek szerint



### Özvegységi nyugdíjban részesülők nemek szerint



### Öregségi nyugdíjban részesülők nemek szerint



## 6.2 Idősek munkaerő-piaci helyzete

a) idősek, nyugdíjasok foglalkoztatottsága;

Bokod Község intézményei foglalkoztatnak nyugdíjasokat, 2 főt az önkormányzat, 1 fő munkavállalót pedig az óvoda foglalkoztat.

A település többi munkáltatójáról nincs információnk.

**6.2. számú táblázat - Hátrányos megkülönböztetés a foglalkoztatás terén (a 3.2.2. táblázatból)**

Nyilvántartott álláskeresők száma összesen	Év	2016	2017	2018	2019	2020	2021
	Fő összesen	25	27	29	26	40	28
41-45 év (TS 042)	Fő	3	2	0	2	7	5
	%	12,00%	7,41%	0,00%	7,69%	17,50%	17,86%
46-50 év (TS 043)	Fő	4	2	4	5	5	1
	%	16,00%	7,41%	13,79%	19,23%	12,50%	3,57%
51-55 év (TS 044)	Fő	4	1	2	2	2	2
	%	16,00%	3,70%	6,90%	7,69%	5,00%	7,14%
56-60 év (TS 045)	Fő	4	3	8	3	3	4
	%	16,00%	11,11%	27,59%	11,54%	7,50%	14,29%
61 éves, vagy afeletti (TS 046)	Fő	2	4	4	5	12	10
	%	8,00%	14,81%	13,79%	19,23%	30,00%	35,71%

Forrás: TeIR, Nemzeti Munkaügyi Hivatal

b) tevékeny idősor, élethosszig tartó tanulás, idősek, nyugdíjasok foglalkoztatásának lehetőségei a közintézményekben, foglalkoztatásukat támogató egyéb programok a településen;

Nincs róla adatunk.

c) hátrányos megkülönböztetés a foglalkoztatás területén.

Nincs róla adatunk.

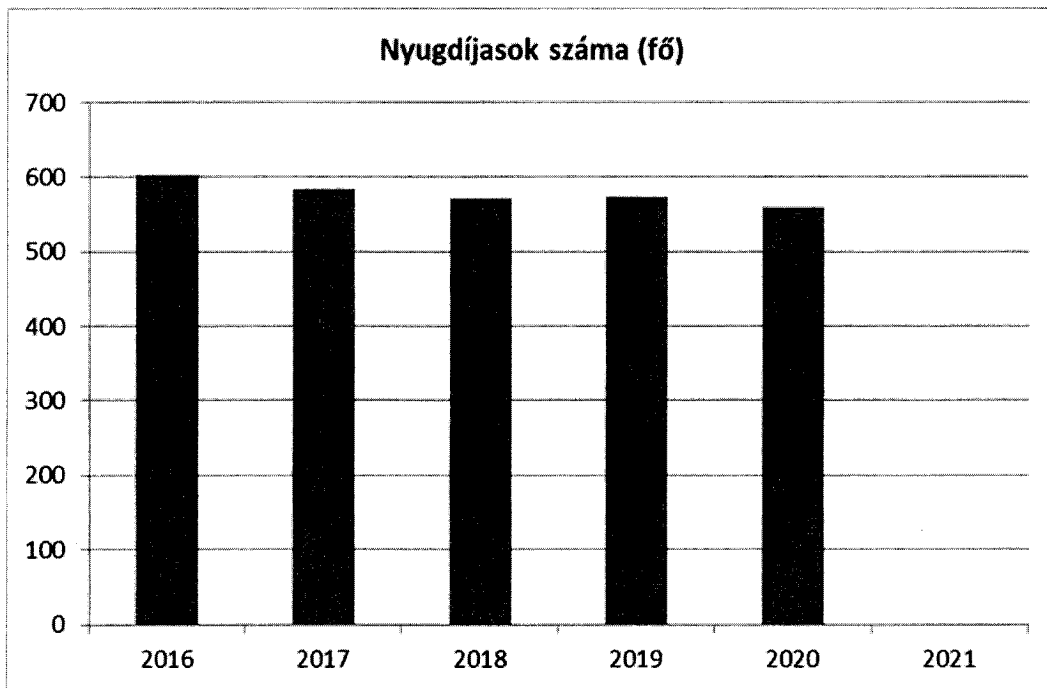
## 6.3 A közszolgáltatásokhoz, közösségi közlekedéshez, információhoz és a közösségi élet gyakorlásához való hozzáférés

A vizsgált időszakban megfigyelhető, hogy Bokodon a nyugdíj ellátásban részesülők száma csökken.

**6.3. számú táblázat – Nyugdíjban, ellátásban, járadékban és egyéb járandóságban részesülők száma (Megegyezik a 6.1.1-es táblázattal)**

Év	Nyugdíjban, ellátásban, járadékban és egyéb járandóságban részesülő férfiak száma (TS 063)	Nyugdíjban, ellátásban, járadékban és egyéb járandóságban részesülő nők száma (TS 064)	Összes nyugdíjas
2016	260	343	603
2017	240	344	584
2018	226	346	572
2019	223	351	574
2020	219	341	560
2021	218	335	553

Forrás: TeIR, KSH Tstar



a) az idősek egészségügyi és szociális szolgáltatásokhoz való hozzáférése;

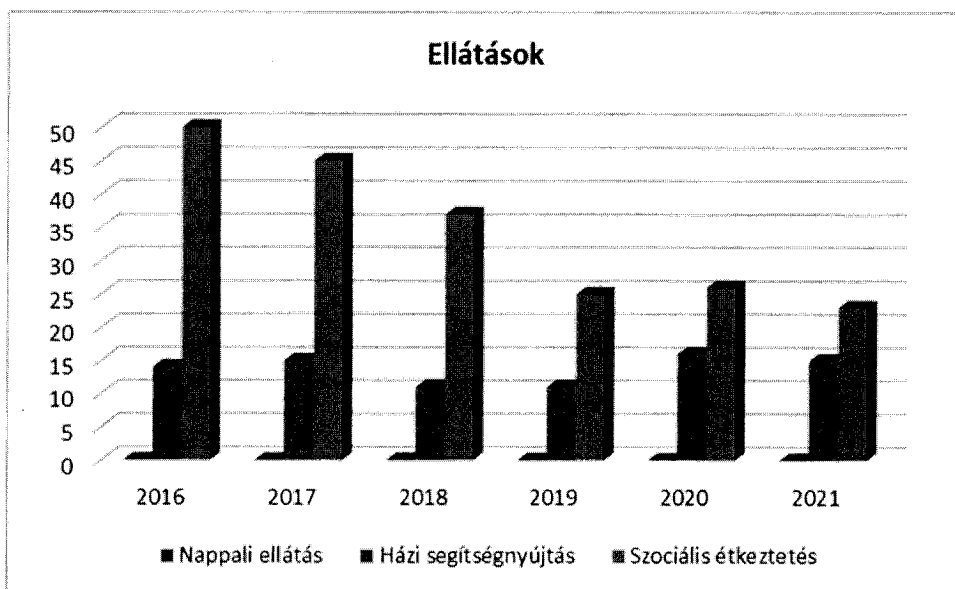
Településünkön minden hétköznap rendel házi orvos és fogorvos, akadálymentesített rendelőkben. Gyógyszertár is működik Bokodon. Szakrendelések Oroszlány városában vannak, melyek tömegközlekedéssel jól megközelíthetőek.

Házisegységnyújtás, illetve szociális étkeztetést biztosít önkormányzatunk. Idősek otthona, valamint nappali ellátást biztosító intézmény nincs a településen.

**6.3.1. számú táblázat - 65 évnél idősebb népesség és nappali ellátásban részesülő időskorúak száma**

Év	65 év feletti lakosság száma (férfiak TS 026, nők TS 028)	Nappali ellátásban részesülő időskorúak száma (TS 129)	Házi segítségnyújtásban részesülők száma (TS 130)	Szociális étkeztetésben részesülők száma (TS 131)
	Fő	Fő	fő	fő
2016	354	0	14	50
2017	350	0	15	45
2018	350	0	11	37
2019	357	0	11	25
2020	373	0	16	26
2021	378	0	15	23

Forrás: TeIR, KSH  
Tstar



b) kulturális, közművelődési szolgáltatásokhoz való hozzáférés;  
Településünkön nyugdíjas klub működik.

b) idősök informatikai jártassága;  
Nem rendelkezünk adatokkal

c) a generációk közötti programok.

Programok szervezésekor önkormányzatunk minden korosztályra gondol. Programjaink úgy kerülnek megszervezésre, hogy minden korcsoport megtalálja az igényeinek megfelelőit.

**6.4 Az időseket, az életkorral járó sajátos igények kielégítését célzó programok a településen**  
Minden évben megrendezésre kerül az idősek napja.

**6.5 Következtetések: problémák beazonosítása, fejlesztési lehetőségek meghatározása.**

Az idősek helyzete, esélyegyenlősége vizsgálata során településünkön	
beazonosított problémák	fejlesztési lehetőségek
Elmagányosodás	Több program szervezése az idősek számára.
kiszolgáltatottság, a ház körüli teendőkben való segítségnyújtás igényfelmérés	önkéntesek beszerzése segítségnyújtás az idősek számára



## 7. A fogyatékkal élők helyzete, esélyegyenlősége

### 7.1 A településen fogyatékossgal élő személyek főbb jellemzői, sajátos problémái

7.1.1 számú táblázat - Megváltozott munkaképességű személyek ellátásaiban részesülők száma nemenként

Év	Megváltozott munkaképességű személyek ellátásaiban részesülők száma - Férfiak (TS 061)	Megváltozott munkaképességű személyek ellátásaiban részesülők száma - Nők (TS 062)	Összesen
2016	50	57	107
2017	48	61	109
2018	46	55	101
2019	40	53	93
2020	37	52	89
2021	35	54	89

Forrás: TeIR, KSH Tstar

A megváltozott munkaképességű személyek száma az elemzett időszakban lecsökkent. Továbbra is a nők vannak többségben.



7.1.2. számú táblázat - Nappali ellátásban részesülő fogyatékkal élők száma

Év	Nappali ellátásban részesülő fogyatékos személyek száma (TS 128)
2016	0
2017	0
2018	0
2019	0
2020	0
2021	0

Forrás: TeIR, KSH Tstar; és helyi adatszolgáltatók

- a) fogyatékossgal élő személyek foglalkoztatásának lehetőségei, foglalkoztatottsága, védett foglalkoztatás, közfoglalkoztatás;  
Nem foglalkoztatunk jelenleg fogyatékkal élő személyeket, de foglalkoztatásuktól nem zárkozunk el.
- b) munkavállalást segítő lehetőségek;  
-
- c) hátrányos megkülönböztetés a foglalkoztatás területén;  
Bokodon jelzés ilyen jellegű problémáról nem érkezett.
- d) önálló életvitelt támogató helyi intézmények, szolgáltatások, programok.  
Önkormányzatunk nem rendelkezik szakosított intézménnyel, feladatot ellátó szakemberrel megváltozott munkaképességű és egészségkárosodott személyek szociális ellátása területén. Nem releváns.

## 7.2 Fogyatékkal élő személyek pénzbeli és természetbeni ellátása, kedvezményei

A fogyatékkal élők pénzbeli, természetbeni ellátása a jogosultság alapján történik. A fogyatékkal élő személyek számára igénybe vehető ellátási, támogatási formákról a különböző szintű jogszabályok rendelkeznek. (pl. Fot., Szt., Cst.)  
A fogyatékkal élő felnőttek legnagyobb részének sokszor egyetlen megélhetési forrása az általában alacsony összegű rokkantsági nyugdíj, rokkantsági járadék, rehabilitációs ellátás, illetve plusz juttatásként a feltételek fennállása esetén a fogyatékossgai támogatás. A gyermekeket tartós betegségük okán magasabb összegű családi pótlék illeti meg.

## 7.3 A közszolgáltatásokhoz, közösségi közlekedéshez, információhoz és a közösségi élet gyakorlásához való hozzáférés lehetőségei, akadálymentesítés

- a) egészségügyi és rehabilitációs ellátások elérhetősége, együttműködése;  
Háziorvos, fogorvos, és védőnő elérhető Bokod Községben egy akadálymentesített épületben. Rehabilitációs ellátások Bokodon nem vehetőek igénybe.
- b) települési önkormányzati tulajdonban lévő középületek akadálymentesítettsége;  
Az önkormányzat tulajdonában lévő összes középület akadálymentes.
- c) közszolgáltatásokhoz, köznevelési intézményekhez, kulturális és sportprogramokhoz való hozzáférés lehetőségei, fizikai, információs és kommunikációs akadálymentesítettség, lakóépületek, szolgáltató épületek akadálymentesítettsége;  
A közszolgáltatók nem tartanak ügyfél fogadást településünkön.  
Bokod Községben zajló kulturális programokhoz történő fizikai hozzáférés megoldott, hiszen e programok nagy része az Önkormányzati hivatal- Művelődési Házban és annak területén vannak.  
A mozgássérültek sportprogramokhoz történő hozzáférése az iskola tornatermében biztosított, azonban nem jellemző, hogy mozgásukban korlátozottak részt vennének ilyen programokon.
- d) munkahelyek akadálymentesítettsége;  
Információval nem rendelkezünk.
- e) közösségi közlekedés, járdák, parkok akadálymentesítettsége;  
Bokod járdáinak többsége a felújításoknak köszönhetően a mozgásukban akadályozottak számára is használhatóak.
- f) fogyatékossgal élő személyek számára rendelkezésre álló helyi szolgáltatások (pl. speciális közlekedési megoldások, fogyatékossgal élő személyek nappali intézménye stb.);  
Nem állnak rendelkezésre speciális közlekedési formák, nappali intézménnyel nem rendelkezünk.
- g) előnyben részesítés (hátránykompenzáló juttatások, szolgáltatások).

Településünkön nem releváns.

#### 7.4. Fogyatékossgal élők sajátos igényeinek kielégítését célzó programok a településen

Településünkön célzottan fogyatékkal élőknek programok eddig nem készültek.

#### 7.5 A fogyatékossgal élőket helyi szinten fokozottan érintő társadalmi problémák és a felszámolásukra irányuló kezdeményezések

Nincs tudomásunk ilyen kezdeményezésekről.

#### 7.6 Következtetések: problémák beazonosítása, fejlesztési lehetőségek meghatározása

A fogyatékkal élők helyzete, esélyegyenlősége vizsgálata során településünkön	
beazonosított problémák	fejlesztési lehetőségek
Korlátozottan ismert a településen élők igényei és száma	Településen élő fogyatékosok számának feltárása és igények felmérése.
Kisgyermek érzékenyítése	Érzékenyítés
Megfelelő munkahely hiány	Munkahely teremtés

#### Több célcsoportot érintő, településszintű megállapítások

beazonosított problémák	fejlesztési lehetőségek
Régi, rossz játszótér	Játszótér cseréje
Művelődési ház korszerűtlen	Művelődési ház felújítása, akadálymentesítése

#### 8. Helyi partnerség, lakossági önszerveződések, civil szervezetek és for-profit szereplők társadalmi felelősségvállalása

- a) a 3-7. pontban szereplő területeket érintő civil, egyházi, karitatív szervezeti szolgáltató és érdekvédelmi szervezetek, önszerveződések feltérképezése (közfeladatot ellátó szervezetek, közfeladatonként bemutatva, önkéntesek száma, partnerségi megállapodások száma);

Bokodi Nyugdíjasklub Egyesület (székhely: 2855 Bokod, Hősök tere 6.) a tagjai érdekvédelmének, érdekképviselésének ellátását tűzte ki célul.

- b) Bokodi Szőlő- és Borbarát Kör célja, hogy a község szőlő-és bortermelői részére úgy biztosítson rendszeres találkozási lehetőséget, hogy az egyaránt szolgálja a kultúrált szórakozást és az ismeretek bővítését is

Bokodi Polgárőr Egyesület (székhely: 2855 Bokod, Hősök tere 6.) a közrend, a közbiztonság segítése, a bűncselekmények és a balesetek megelőzésében közreműködés céljából jött létre.

- c) Bokodi Sportegyesület, (székhely: 2855 Bokod, Fő u. 27.) feladatának tekinti a rendszeres testedzés, sportolás biztosítása, tömegsport, szabadidő sport, illetve a nemzetközi és hazai versenyeken való részvételre való felkészítés jelleggel, valamint az egyesület tagjainak nevelése, a közösségi életre és a társadalmi öntevékenységre.

- d) Bokodi Futball Club Egyesület (székhely: 2855 Bokod, Hősök tere 6.) szervezett keretben biztosít a gyermek-, ifjúsági-, felnőtt, tömeg- és versenysportnak, különös tekintettel a labdarúgásra.
- e) DeJa Vu Táncsoport (székhely: 2855 Bokod, Hősök tere 6.) 3 éves kortól lehetőséget biztosít a modern tánc elsajátítására.

Bokodi Római Katolikus Egyházközösség (székhely: 2855 Bokod, Fő u. 2.) a bokodi katolikus vallású fiatalok hitbeli nevelődésének elősegítését szolgálja.

Bokodi Evangélikus Gyülekezetért Alapítvány (székhelye: 2855 Bokod, Fő u. 25.) a hitélet erősítése, különös tekintettel az ifjúság és az idősek körében végzendő tevékenységre, valamint az egyházi tulajdont képező ingatlanok karbantartásában való közreműködésre.

Bokodi Református Egyházközösség (székhely: 2855 Bokod, Fő u.45.) a bokodi református vallású fiatalok hitbeli nevelődésének elősegítését szolgálja elsődlegesen.

Az önkormányzat a kötelező közművelődési feladatát közművelődési szakember irányításával látja el. Munkájának köszönhetően kerülnek megszervezésre az évente visszatérő rendezvények, de minden évben adódnak új feladatok és újabb ötletek a helyi lakosság örömeire, az egyre fokozódó művelődési igényeik kielégítésére. A művelődési ház teret biztosít intézmények, civil szervezetek programjainak lebonyolításához, helyet ad: a helyi művészeti csoportoknak, kiállításoknak, ünnepeknek stb. Igény szerint igyekeznek teret biztosítani a lakosság családi rendezvényeinek megtartásához is. A dolgozók munkájukat magas színvonalon, szívvel-lélekkel látják el. Igyekeznek minél színesebb, minél tartalmasabb, színvonalasabb programokat, műsorokat szervezni, amelyen az érdeklődő lakosság nagy számban vesz részt, a legtöbb rendezvény teltházzal zajlik. Támogatnak minden olyan kezdeményezést, amely az itt élők hangulatához, életérzéséhez pozitívan hozzájárulhat. Programjaikat úgy állítják össze, hogy valamennyi korosztály és csoport megtalálja az érdeklődésének megfelelő elfoglaltságot.

A település nagyságrendjéhez viszonyítva igen színvonalas és sokrétű kulturális szervező tevékenység jellemző, ami nagyban hozzájárul a lakosok közérzetének, a fiatalok helyben maradásának javításához.

- f) helyi önkormányzati, nemzetiségi önkormányzati, egyházi, civil szektor és gazdasági szereplők közötti partnerség bemutatása;

Bokod Község önkormányzatának nagyon erős kapcsolata van mind az egyházakkal, mind a civil szervezetekkel. Az önkormányzat minden évben igyekszik a falu közösségeit lehetőségeihez mérten támogatni. Az egyházak fő szervezésével valósul meg évről-évre a húsvét, az augusztus 20-ai kenyérszentelés, és a négy adventi hétvége megemlékezése. A civil szervezetek a fő támogatói, partnerei az önkormányzati rendezvényeknek, ahol személyes jelenlétükkel, feladatvállalásukkal biztosítják az önkormányzati rendezvények sikerét. Kiemelkedő ezek közül is a polgárőrség szerep vállalása, akik kiemelkedően magas óraszámban biztosítják, nem csak a rendezvények ideje alatt, de a hétköznapiakon is a közrendet, közbiztonságot a községben.

A civil szektor települési szerep vállalása tekintetében az önkéntes munkavégzés lehetőségét, szervezett irányítását lehetne még hasznosítani. Fontos szerepet vállalhatnának a diákok, akiknek az érettségi megszerzéséhez közérdekű önkéntes munkavégzést kell igazolni.

- g) önkormányzatok közötti, illetve térségi, területi társulásokkal való partnerség, társadalmi felzárkózást segítő közös programok bemutatása;

-

- h) a nemzetiségi önkormányzatok célcsoportokkal kapcsolatos esélyegyenlőségi tevékenysége  
Bokod Községben nincs nemzetiségi önkormányzat.

- i) civil szervezetek célcsoportokkal kapcsolatos esélyegyenlőségi tevékenysége;

A civil szervezetek tevékenységeit, az előző pontokban bemutatottak, aktívan részt vesznek a közösségünk életében.

j) for-profit szereplők részvétele a helyi esélyegyenlőségi feladatok ellátásában.

Az önkormányzat és a civil szervezetek közbenjárásával, igény esetén támogatást nyújtanak bizonyos célok eléréséhez.

A társadalmi partnerség és együttműködés egyik eszköze a HEP Fórumok szervezése.

HEP Fórumok segítségével a helyi állami, önkormányzati, egyházi és civil szervezetek között a hatékonyabb együttműködés alakulhat ki a célcsoportok esélyegyenlőségi problémáinak a beazonosításában, a problémákra adekvátan válaszoló intézkedések megfogalmazásában, összehangolásában, valamint a HEP intézkedéseinek megvalósításában, megkönnyítve így az önkormányzatok esélyteremtő feladatainak ellátását.

Az idei HEP fórumot az influenzajárványra tekintettel online formában tartottuk. Az érintett civil szervezetek vezetőinek/képviselőinek e-mail útján juttattuk el a dokumentumunkat véleményezésre.

### **9. A helyi esélyegyenlőségi program nyilvánossága**

a) a helyzetelemzésben meghatározott esélyegyenlőségi problémák kapcsán érintett nemzetiségi önkormányzatok, egyéb partnerek (állami vagy önkormányzati intézmények, egyházak, civil szervezetek stb.) bevonásának eszközei és eljárásai a HEP elkészítésének folyamatába;

Az előkészítésben együttműködő partnerek bevonásának módszere az online kapcsolattartásra épült, az egyes esélyegyenlőségi csoportokkal kapcsolatos problémák feltárására, majd az elkészült dokumentum-tervezet véleményezésére koncentrált.

b) az a) pont szerinti szervezetek és a lakosság végrehajtással kapcsolatos észrevételeinek visszacsatolását szolgáló eszközök bemutatása, valamint annak rögzítése, hogy működtet-e HEP Fórumot.

Az elfogadott dokumentum Bokod Község honlapján elérhető lesz, bármely lakos/állampolgár megismerheti programunkat.

c) A képviselő-testületi döntést követően az elfogadott HEP dokumentumot, valamint a hiteles határozatot a települési önkormányzat a helyben szokásos módon közzé teszi, és megküldi a TEF esélyegyenlőségi mentora részére. A TEF az települési önkormányzatok HEP-jeit közzéteszi, honlapján megjelenti.

1. A HEP IT részletei

**A helyzetelemzés megállapításainak összegzése**

Célcsoport	Következtetések	
	problémák beazonosítása rövid megnevezéssel	fejlesztési lehetőségek meghatározása rövid címmel
Romák és/vagy mélyszegénységben élők	-	-
Gyermekek	<ul style="list-style-type: none"> <li>- Óvodai- iskolai pszichológus nem biztosított.</li> <li>- Nyáron a gyerekek felügyelete nem mindenhol megoldható.</li> <li>- Szakmák ismeretének hiánya</li> </ul>	<ul style="list-style-type: none"> <li>- Ellátás megszervezése</li> <li>- Felügyelet megszervezése</li> <li>- Fórum létrehozása, szakmák bemutatásáról megismeréséről, tovább tanulás elő segítése.</li> </ul>
Idősek	<ul style="list-style-type: none"> <li>- Elmagányosodás</li> <li>- Kiszolgáltatottság, a ház körüli teendőkben való segítségnyújtás igényfelmérés</li> </ul>	<ul style="list-style-type: none"> <li>- Több program szervezése az idősek számára.</li> <li>- Önkéntesek beszerzése segítségnyújtás az idősek számára</li> </ul>
Nők	<ul style="list-style-type: none"> <li>- Elmagányosodás</li> <li>- Munkahely hiány</li> <li>- Nyáron gyermekfelügyelet hiánya</li> </ul>	<ul style="list-style-type: none"> <li>- Programok szervezése</li> <li>- Munkahelyteremtés</li> <li>- Felügyelet megoldása</li> </ul>
Fogyatékkal élők	<ul style="list-style-type: none"> <li>- Korlátozottan ismert a településen élők igényei és száma</li> <li>- Kisgyermek érzékenyítése</li> <li>- Megfelelő munkahely hiány</li> </ul>	<ul style="list-style-type: none"> <li>- Településen élő fogyatékosok számának feltárása és igények felmérése.</li> <li>- Érzékenyítés</li> <li>- Munkahely teremtés</li> </ul>
Több célcsoportot érintő, településszintű megállapítás	<ul style="list-style-type: none"> <li>- Régi, rossz játszótér,</li> <li>- Művelődési ház korszerűtlen</li> </ul>	<ul style="list-style-type: none"> <li>- Játszótér cseréje,</li> <li>- Művelődési ház felújítása, akadálymentesítése</li> </ul>

**Jövőképünk**

Olyan településen kívánunk élni, ahol a romák egyenlő esélyekkel rendelkeznek.

Fontos számunkra, hogy a mélyszegénységben élők megkapják a segítséget, hogy kiutat találjanak a helyzetükből.

Kiemelt területnek tartjuk a gyerekek oktatását, jogainak tiszteletben tartását és védelmét.

Folyamatosan odafigyelünk az idősek helyzetére, problémáikra.

Elengedhetetlennek tartjuk a nők esetén, az egyenlő esélyeket az élet minden területén,

Különös figyelmet fordítunk a fogyatékkal élők közszolgáltatásokhoz való hozzáféréseinek fejlesztésére, a befogadó, nyitott szemlélet kialakítására.

## 2. Összegző táblázat - A Helyi Esélyegyenlőségi Program Intézkedési Terve (HEP IT)

	A	B	C	D	E	F	G	H	I	J	K	Önkormánytípus
	Az intézkedés megnevezése	A helyzetelemzés következtetéseiben feltárt probléma megnevezése	Az intézkedéssel elérni kívánt cél	A cél összhangja más helyi stratégiai dokumentumokkal	A cél kapcsolódása országos szakmapolitikai stratégiákhoz	Az intézkedés tartalma	Az intézkedés felolvasása	Az intézkedés megvalósításának határideje	Az intézkedés eredményességét mérő indikátor(ok)	Az intézkedés megvalósításához szükséges erőforrások (humán, pénzügyi, technikai)	Az intézkedés eredményeinek fenntarthatósága	Önkormánytípus megvalósulás esetén együttműködni
<b>0. Településszintű probléma</b>												
1	Játszóter cseré	Rossz, régi játszóter	Játszóter cseréje	Pályázati dokumentumok, Költségvetés	-	Játszóter cseréje	Önkormányzat	2028. december 31.	Játszóter használatának a száma	Pályázat	Folyamatos	Nem relevár
2.	Művelődési korszerűsítése, akadálymentesítés	Művelődési ház korszerűsítése, akadálymentesítés	Művelődési ház korszerűsítése, akadálymentesítés	Pályázati dokumentumok, Költségvetés	-	Művelődési ház korszerűsítése, akadálymentesítés	Önkormányzat	2028. december 31.	Játszóter használatának a száma	Pályázat	Folyamatos	Nem relevár
<b>II. A gyermekek esélyegyenlősége</b>												
1	Pszichológushoz hozzáférés	iskolai, óvodai pszichológus nem biztosított a településen	Ellátás biztosítása	-	-	Pszichológus biztosítása	Oktatási-nevelési intézmények, Önkormányzat	2028. december 31.	Résztvevők száma	Oktatási-nevelési intézmények, Önkormányzat	Folyamatos	Nem relevár
2	Nyári gyerekek felügyelet	Gyermek sok helyen nem megoldott felügyelet	Felügyelet biztosítása	Költségvetés	-	Táborok, programok létrehozása, felügyelet biztosítása	Oktatási-nevelési intézmények, Szociális Szolgálat, Védőnő	2028. december 31.	Résztvevők száma	Oktatási-nevelési intézmények, Önkormányzat	Folyamatos	Nem relevár
3	Szaktudás megismerése	Nem ismerik a szakmákat, nehezebb a továbbtanulás	Szaktudás megismerése	Költségvetés	-	Fórumok, tájékoztatók tartása.	Oktatási-nevelési intézmények	2028. december 31.	Résztvevők száma	Oktatási-nevelési intézmények, Önkormányzat	Folyamatos	Nem relevár
<b>III. A nők esélyegyenlősége</b>												
1	Családbarát munkahely teremtés	Nehéz elhelyezkedés	Munkahely teremtés	-	-	Iparterületen család barát létrehozása/	Önkormányzat, betelepülő cég	2028. december 31.	Elhelyezkedők száma	Önkormányzat/ Betelepült cégek	Folyamatos	Nem relevár

2	Nyári gyerek felügyelet	Gyermekek felügyelet sok helyen nem megoldott	Felügyelet nem biztosítása	Költségvetés	-	Táborok, programok létrehozása, felügyelet biztosítása	cégek	2028. december 31.	Résztevők száma	Oktatási-nevelési intézmények, Önkormányzat	Folyamatos	Nem relevár
3	Elmagányosodás	Eiszigetelőds gyermekek születése után	Társas kapcsolatok kialakítása	-	-	Programok létrehozása	Védőnő, Szociális szolgálat, Önkormányzat	2028. december 31.	résztevők száma	Önkormányzat	fojyamatos	Nem relevár
...												
<b>IV. Az idősek esélyegyenlősége</b>												
1	Elmagányosodás	Magas az egyedül élők száma	Társas kapcsolatok kialakítása	-	-	Programok létrehozása	Védőnő, Szociális szolgálat, Idősek Klubja, Önkormányzat	2028. december 31.	Résztevők száma	Önkormányzat	fojyamatos	Nem relevár
2	Kiszolgáltatottság	Ház körüli teendőkben való segítségnyújtás	Elmagányosodás megakadályozása, segítség a ház körül	-	-	Igényfeimérés, önkéntes részttevők toborzása	Önkormányzat	2028. december 31.	Segítők és segítettek száma	Humán erőforrásként a részttevők	fojyamatos	Nem relevár
3												
...												
<b>V. A fogyatékossgal élő személyek esélyegyenlősége</b>												
1	Korlátozottan ismert a közösségben élők igénye	Igényfeimérés	Igényfeltárás	-	-	Igényfeimérés	Önkormányzat	2028. december 31.	Szükségletek definiálása	Pályázati források kerése Önkormányzat	2 év	Nem relevár
2	Kisgyermkek érzékenyítés	Ismerettség hiánya	Programok, tájékoztatás létrehozása	-	-	Közös programok létrehozása	Védőnő, Szociális szolgálat, Idősek Klubja, Önkormányzat	2028. december 31.	Résztevők száma	Önkormányzat	fojyamatos	Nem relevár
3	Munkahely teremtés	Nehéz elhelyezkedés	Munkahely teremtés	-	-	Iparterületen létrehozása/ betelepítése	Önkormányzat, betelepülő cégek	2028. december 31.	Ehelyezkedők száma	Önkormányzat/ Betelepült cégek	Folyamatos	Nem relevár
...												



### 3. Megvalósítás

#### 3.1 A megvalósítás előkészítése

Önkormányzatunk az általa fenntartott intézmények vezetői számára feladatul adja és ellenőrzi, a településen működő nem önkormányzati fenntartású intézmények vezetőit pedig partneri viszony során kéri, hogy a Helyi Esélyegyenlőségi Programot valósítsák meg, illetve támogassák.

Önkormányzatunk azt is kéri intézményeitől és partnereitől, hogy vizsgálják meg, és a program elfogadását követően biztosítsák, hogy az intézményük működését érintő, és az esélyegyenlőség szempontjából fontos egyéb közszolgáltatásokat meghatározó stratégiai dokumentumokba és iránymutatásokba épüljenek be és érvényesüljenek az egyenlő bánásmódra és esélyegyenlőségre vonatkozó azon kötelezettségek, melyek az önkormányzat Helyi Esélyegyenlőségi Programjában részletes leírásra kerültek.

Önkormányzatunk elvárja, hogy intézményei a Helyi Esélyegyenlőségi Program Intézkedési Tervében szereplő vállalásokról, az őket érintő konkrét feladatokról intézményi szintű akcióterveket és évente cselekvési ütemterveket készítsenek.

Önkormányzatunk a HEP kidolgozására és megvalósítására, továbbá értékelésére, ellenőrzésére és az ennek során nyert információk visszacsatolására, valamint a programba történő beépítésének garantálására **Helyi Esélyegyenlőségi Programért Felelős Fórumot** hoz létre és működtet.

A fentiekkel kívánjuk biztosítani, hogy az HEP IT-ben vállalt feladatok településünkön maradéktalanul megvalósuljanak.

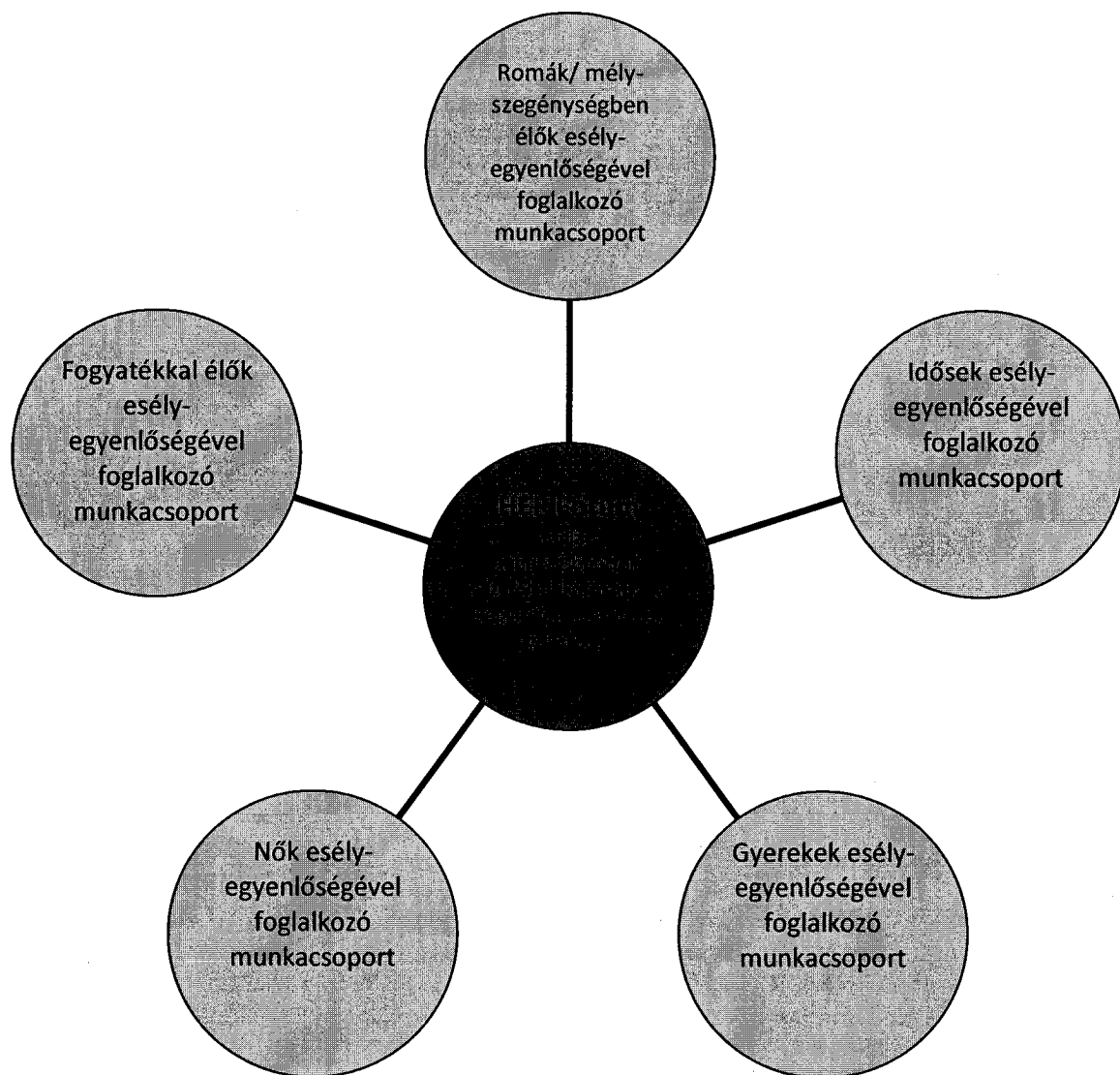
#### 3.2 A megvalósítás folyamata

A társadalmi partnerség és együttműködés egyik eszköze a HEP Fórumok szervezése lehet. HEP Fórumok segítségével a helyi állami, önkormányzati, egyházi és civil szervezetek között a hatékonyabb együttműködés alakulhat ki. a célcsoportok esélyegyenlőségi problémáinak a beazonosításában, a problémákra adekvátan válaszoló intézkedések megfogalmazásában, összehangolásában, valamint a HEP intézkedéseinek megvalósításában, megkönnyítve így az önkormányzatok esélyteremtő feladatainak ellátását.

##### **A HEP Fórum feladatai:**

- a célcsoportok esélyegyenlőségi problémáinak a beazonosítása, a problémákra adekvátan válaszoló intézkedések megfogalmazása, összehangolása,
- a HEP intézkedéseinek megvalósításában, az HEP IT megvalósulásának figyelemmel kísérése, a HEP IT-ben lefektetett célok megvalósulásához szükséges beavatkozások évenkénti felülvizsgálata,
- annak figyelemmel kísérése, hogy a megelőző időszakban végrehajtott intézkedések elősegítették-e a kitűzött célok megvalósulását, és az ezen tapasztalatok alapján esetleges új beavatkozások meghatározása
- a HEP IT aktualizálása, az esetleges változások beépítése a HEP IT-be, a módosított HEP IT előkészítése képviselő-testületi döntésre
- az esélyegyenlőséggel összefüggő problémák megvitatása
- a HEP IT és az elért eredmények nyilvánosság elé tárása, dokumentálása, kommunikálása

Az esélyegyenlőség fókuszban lévő célcsoportjaihoz és/vagy kiemelt problématerületekre a terület aktorainak részvételével tematikus munkacsoportokat alakíthatunk 2 ezer fő feletti településeken (opcionális) az adott területen kitűzött célok megvalósítása érdekében. A munkacsoportok vezetői egyben tagjai az Esélyegyenlőségi Fórumnak is, a munkacsoportok rendszeresen (minimum évente) beszámolnak munkájukról az Esélyegyenlőségi Fórum számára.



### A HEP Fórum működése:

A Fórum legalább kétfévente, a felülvizsgálatok és az új HEP elfogadása előtt, de szükség esetén ennél gyakrabban ülésezik.

A Fórum működését megfelelően dokumentálja, üléseiről jegyzőkönyv készül.

A Fórum javaslatot tesz az HEP IT megvalósulásáról készített beszámoló elfogadására, vagy átdolgoztatására, valamint szükség szerinti módosítására.

A HEP Fórum egy-egy beavatkozási terület végrehajtására felelőst jelölhet ki tagjai közül.

### A HEP Fórumok javasolt összetétele:

#### Tagok

- a település polgármestere,
- a település/közös önkormányzatok jegyzője,
- helyi nemzetiségi önkormányzatok vezetői,

- beavatkozási területekhez kapcsolódó önkormányzati bizottságok képviselői,
- helyi/térségi releváns közszolgáltató intézmények képviselői,
- meghatározó helyi/térségi gazdasági szereplők, munkáltatók képviselői,
- 2 000 fő lakosságszám feletti települések esetében a Szociálpolitikai Kerekasztal képviselői,
- helyi jelzőrendszeri felelős,
- a településen működő - a HEP célcsoportjai kapcsán érintett - civil szervezetek és egyházak képviselői,
- A HEP intézkedési tervében szereplő intézkedések végrehajtásáért felelős intézmények, szervezetek képviselői,
- a település HEP referense,
- a rendvédelmi és közbiztonsági szervezetek képviselői,
- egyéb tagok (pl. tapasztalati szakértőként valamely célcsoportban érintett személy, vagy a településen aktív szerepet vállaló személyek).

#### Állandó meghívottak

- a település képviselő-testületének tagjai,
- az illetékes esélyegyenlőségi mentor,
- tankerületi központ képviselője,
- környező települések önkormányzati szereplői,
- járási jelzőrendszeri tanácsadó,
- egyéb meghívottak (járási hivatalok beavatkozási területekhez és célcsoportokhoz kapcsolódó szervezeti egységeinek képviselői, térségi felzárkózási programok képviselői).

### **3.3 Monitoring és visszacsatolás**

A Helyi Esélyegyenlőségi Program megvalósulását, végrehajtását a HEP Fórum ellenőrzi, és javaslatot készít a HEP szükség szerinti aktualizálására az egyes beavatkozási területek felelőseinek, illetve a létrehozott munkacsoportok beszámolóinak alapján.

### **3.4 Nyilvánosság**

A program elfogadását megelőzően, a véleménynyilvánítás lehetőségének biztosítása érdekében nyilvános fórumot hívunk össze.

A véleményformálás lehetőségét biztosítja az Helyi Esélyegyenlőségi Program nyilvánosságra hozatala is, valamint a megvalósítás folyamatát koordináló HEP Fórum első ülésének mihamarabbi összehívása.

A nyilvánosság folyamatos biztosítására legalább évente tájékoztatjuk a program megvalósításában elért eredményekről, a monitoring eredményeiről a település döntéshozóit, tisztségviselőit, az intézményeket és az együttműködő szakmai és társadalmi partnereket képviselőit.

A HEP Fórum által végzett monitoring vizsgálatok eredményeit nyilvánosságra hozzuk a személyes adatok védelmének biztosítása mellett. A nyilvánosság biztosítására az önkormányzat honlapja, a helyi média áll rendelkezésre. Az eredményekre felhívjuk a figyelmet az önkormányzat és intézményeinek különböző rendezvényein, beépítjük kiadványainkba, a tolerancia, a befogadás, a hátrányos helyzetűek támogatásának fontosságát igyekszünk megértetni a lakossággal, a támogató szakmai és társadalmi környezet kialakítása érdekében.

### 3.5 Kötelezettségek és felelősség

Az esélyegyenlőséggel összefüggő feladatokért az alábbi személyek/csoportok felelősek:

#### **A Helyi Esélyegyenlőségi Program végrehajtásáért az önkormányzat részéről a polgármester felel.**

- Az ő feladata és felelőssége a HEP Fórum létrejöttének szervezése, működésének sokoldalú támogatása, az önkormányzat és a HEP Fórum közötti kapcsolat biztosítása.
- Folyamatosan együttműködik a HEP Fórum vezetőjével.
- Felelősségi körébe tartozó, az alábbiakban felsorolt tevékenységeit a HEP Fórum bevonásával és támogatásával végzi. Így
  - o Felel azért, hogy a település minden lakója és az érintett szakmai és társadalmi partnerek számára elérhető legyen a Helyi Esélyegyenlőségi Program.
  - o Figyelemmel kíséri azt, hogy az önkormányzat döntéshozói, tisztségviselői és intézményeinek dolgozói megismerik és követik a HEP-ben foglaltakat.
  - o Támogatnia kell, hogy az önkormányzat, illetve intézményeinek vezetői minden ponton megkapják a szükséges felkészítést és segítséget a HEP végrehajtásához.
  - o Kötelessége az egyenlő bánásmód elvét sértő esetekben meg tennie a szükséges lépéseket, vizsgálatot kezdeményezni, és a jogsértés következményeinek elhárításáról intézkedni

A település vezetése, az önkormányzat tisztségviselői és a települési intézmények vezetői

- felelősek azért, hogy ismerjék az egyenlő bánásmódra és esélyegyenlőségre vonatkozó jogi előírásokat, biztosítsák a diszkriminációmentes intézményi szolgáltatásokat, a befogadó és toleráns légkört, és megragadjanak minden alkalmat, hogy az esélyegyenlőséggel kapcsolatos ismereteiket bővítő képzésen, egyéb programon részt vegyenek.
- Felelősségük továbbá, hogy ismerjék a HEP IT-ben foglaltakat és közreműködjenek annak megvalósításában.
- Az esélyegyenlőség sérülése esetén hivatalosan jelezzék azt a HEP IT kijelölt irányítóinak.
- Az önkormányzati intézmények vezetői intézményi akciótervben gondoskodjanak az Esélyegyenlőségi Programban foglaltaknak az intézményükben történő maradéktalan érvényesüléséről.

Szükséges továbbá, hogy a jogszabály által előírt feladat-megosztás, együttműködési kötelezettség alapján a települési önkormányzattal kapcsolatban álló szereplők ismerjék a HEP-et, annak megvalósításában aktív szerepet vállaljanak.

### 3.6 Érvényesülés, módosítás

Amennyiben a **kétévente előírt** – de ennél gyakrabban, pl. évente is elvégezhető - **felülvizsgálat** során kiderül, hogy a HEP IT-ben vállalt célokat nem sikerül teljesíteni, a **HEP Fórum megvitatja a beavatkozási tevékenységek korrekciójára, kiegészítésére vonatkozó intézkedési tervjavaslatát** annak érdekében, hogy a célok teljesíthetők legyenek.

Az HEP IT-t mindenképp módosítani szükséges, ha megállapításaiban lényeges változás következik be, illetve amennyiben a tervezett beavatkozások nem elegendő módon járulnak hozzá a kitűzött célok megvalósításához.

Az egyenlő bánásmód elvét sértő esetekben az HEP IT végrehajtásáért felelős személy megteszi a szükséges lépéseket, vizsgálatot kezdeményez, és intézkedik a jogsértés következményeinek elhárításáról.

#### 4. Elfogadás módja és dátuma

I. A Bokod község Helyi Esélyegyenlőségi Programjának szakmai és társadalmi vitája megtörtént. Az itt született észrevételeket a megvitatást követően a HEP Intézkedési Tervébe beépítettük.


II. Ezt követően Bokod község képviselő-testülete a Helyi Esélyegyenlőségi Programot (melynek része az Intézkedési Terv) megvitatta és 45/2023. (IV.25.) számú határozatával elfogadta.

Csatolt melléklet:

- képviselő testület elfogadó határozatának kivonata

*A kötelező táblák és az összefoglaló IT tábla nem a melléklete a HEP-nek hanem az egységes szerkezetbe foglalt HEP kötelező eleme!*


Bokod, 2023. április 25.



  
Aláírás

## A KÉPVISELŐ TESTÜLET ELFOGADÓ HATÁROZATÁNAK KIVONATA

# J E G Y Z Ő K Ö N Y V I K I V O N A T



**Bokod Község Önkormányzat Képviselő-testületének  
2023. április 25. napján 17 órakor kezdődő a Községházán megtartott munkaterv  
szerinti nyílt üléséről**

**Készült:** Bokod Község Önkormányzatának Képviselő-testülete 2023. április 25. (kedd)  
napján 17 órakor kezdődő a Községházán megtartott nyílt üléséről

**Jelen vannak:** Csonka László polgármester,  
Szöllősi Miklós alpolgármester  
Bognár Tibor Levente,  
Dorogi László,  
László Zsoltné,  
Pataky János képviselők, valamint  
dr. Kadocsa Izabella aljegyző jelenléti ív szerint

**Jegyzőkönyvvezető:** dr. Kadocsa Izabella aljegyző

**Távollévő képviselő bejelentéssel:** Kemenesi Krisztián képviselő

**Meghívottak:** -

**Az ülés napirendje:**

**6. napirendi pont: Bokod Község Önkormányzatának Helyi Esélyegyenlőségi Programja**

**Bokod Község Önkormányzatának Képviselő-testülete 45/2023. (IV. 25.) önkormányzati  
határozata**

*Bokod Község Önkormányzatának Helyi Esélyegyenlőségi Programjáról*

*Bokod Község Önkormányzatának Képviselő-testülete az előterjesztés melléklete szerinti  
tartalommal elfogadja Bokod Község Önkormányzatának a 2023-2028. év közötti időszakra  
vonatkozó Helyi Esélyegyenlőségi Programját.*

**Felelős:** Csonka László polgármester

**Határidő:** azonnal

**Csonka László s.k.  
polgármester**

**dr. Kadocsa Izabella s.k.  
aljegyző**

**A kivonat hitelül:**

**Bokod, 2023. április 26. napja**



*dlle*  
**dr. Kadocsa Izabella  
aljegyző**

